

## VINCI S.A. FUTURE (SQUH) - EUX/202503

31.05.2024 18:43:30

Cena  
**116,771** EURZměna  -0,05% (-0,06)

## Základní údaje

|                    |          |
|--------------------|----------|
| Symbol             | SQUHH25  |
| Burza              | Eurex    |
| Měna               | EUR      |
| Typ cenného papíru | Future   |
| Podkladové aktivum | VINCI SA |
| Splatnost          | 03-2025  |
| Velikost obchodu   | 100      |

## Tržní data

|                                  |                   |
|----------------------------------|-------------------|
| Nákup (částka)                   | - EUR (-)         |
| Prodej (částka)                  | - EUR (-)         |
| Otevírací cena                   | 116,771 EUR       |
| Max                              | 116,771 EUR       |
| Min                              | 116,771 EUR       |
| Závěrečná cena (předchozí den)   | 116,8344 EUR      |
| Podkladové aktivum               | VINCI SA          |
| Cena podkladového aktiva (datum) | 114,45 (31.05.24) |
| Cena vypořádání (datum)          | 116,77 (31.05.24) |
| Otevřené pozice (futures)        | 0                 |

## Výkonnost a riziko

|                | 6m | 1r | 3r |
|----------------|----|----|----|
| Výkonn. (%)    | -  | -  | -  |
| Výkonn. (abs.) | -  | -  | -  |
| Beta           | -  | -  | -  |
| Volatilita     | -  | -  | -  |

## Futures a opce

|                     |   |
|---------------------|---|
| Související Futures | - |
| Související Opce    | - |
















51

Minulá výkonnost nezaručuje výkonnost budoucí.  
Zdroj: FactSet

## Ceny

|  |                 |
|--|-----------------|
| Ø cena 5 dní   Ø objem 5 dní (ks.)     | 116,757 EUR (0) |
| Ø cena 30 dní   Ø objem 30 dní (ks.)   | 115,926 EUR (0) |
| Ø cena 100 dní   Ø objem 100 dní (ks.) | - EUR (-)       |
| Ø cena 250 dní   Ø objem 250 dní (ks.) | - EUR (-)       |
| YTD Max   datum                        | - EUR (-)       |
| YTD Min   datum                        | - EUR (-)       |
| 52týdenní max.   datum                 | - EUR (-)       |
| 52týdenní min.   datum                 | - EUR (-)       |

## Současné analýzy

| Podkladová aktiva | Sektory   | Z trhů                |   |
|-------------------|---|-----------------------|---|
| Datum             |   | Nadpis                | Stáhnout  |
| 29.05.2024        |   | Global Equity Ratings |  |
| 26.04.2024        |   | Global Equity Ratings |  |
| 03.04.2024        |   | Global Equity Ratings |  |
| 13.03.2024        |   | Global Equity Ratings |  |
| 22.02.2024        |   | Global Equity Ratings |  |