

## INFINEON TECHNOLOGIES AG FUTURE (IFXG) - EUX/202503

10.07.2024 18:34:20

Cena  
**36,0992** EURZměna  1,19% (0,42)

## Základní údaje

Symbol	IFXGH25
Burza	Eurex
Měna	EUR
Typ cenného papíru	Future
Podkladové aktivum	INFINEON TECHNOLOGIES AG
Splatnost	03-2025
Velikost obchodu	100

## Tržní data

Nákup (částka)	- EUR (-)
Prodej (částka)	- EUR (-)
Otevírací cena	36,0992 EUR
Max	36,0992 EUR
Min	36,0992 EUR
Závěrečná cena (předchozí den)	35,6763 EUR
Podkladové aktivum	INFINEON TECHNOLOGIES AG
Cena podkladového aktiva (datum)	35,64 (11.07.24)
Cena vypořádání (datum)	36,10 (10.07.24)
Otevřená pozice (futures)	0

## Výkonnost a riziko

	1t	6m	1r	3r
Výkonn. (%)	+1,86%	-	-	-
Výkonn. (abs.)	+0,66	-	-	-
Beta	-	-	-	-
Volatilita	30,06	-	-	-

## Futures a opce

Související Futures	-
Související Opce	-















51

Minulá výkonnost nezaručuje výkonnost budoucí.  
Zdroj: FactSet

## Ceny

Ø cena 5 dní   Ø objem 5 dní (ks.)	36,0814 EUR (0)
Ø cena 30 dní   Ø objem 30 dní (ks.)	36,6040 EUR (0)
Ø cena 100 dní   Ø objem 100 dní (ks.)	- EUR (-)
Ø cena 250 dní   Ø objem 250 dní (ks.)	- EUR (-)
YTD Max   datum	- EUR (-)
YTD Min   datum	- EUR (-)
52týdenní max.   datum	- EUR (-)
52týdenní min.   datum	- EUR (-)

## Aktuální analýzy a prognózy

Podkladová aktiva	Sektory	Z trhů	
Datum		Nadpis	Stáhnout
21.06.2024	 	Global Equity Ratings	
14.06.2024	 	Global Equity Ratings	
29.05.2024	 	Global Equity Ratings	
26.04.2024	 	Global Equity Ratings	
03.04.2024	 	Global Equity Ratings	