

## INFINEON TECHNOLOGIES AG FUTURE (IFXG) - EUX/202503

10.05.2024 18:29:26

Cena  
**38,9191** EURZměna  3,03% (1,15)

## Základní údaje

|                    |                          |
|--------------------|--------------------------|
| Symbol             | IFXGH25                  |
| Burza              | Eurex                    |
| Měna               | EUR                      |
| Typ cenného papíru | Future                   |
| Podkladové aktivum | INFINEON TECHNOLOGIES AG |
| Splatnost          | 03-2025                  |
| Velikost obchodu   | 100                      |

## Tržní data

|                                  |                          |
|----------------------------------|--------------------------|
| Nákup (částka)                   | - EUR (-)                |
| Prodej (částka)                  | - EUR (-)                |
| Otevírací cena                   | 38,9191 EUR              |
| Max                              | 38,9191 EUR              |
| Min                              | 38,9191 EUR              |
| Závěrečná cena (předchozí den)   | 37,774 EUR               |
| Podkladové aktivum               | INFINEON TECHNOLOGIES AG |
| Cena podkladového aktiva (datum) | 38,00 (10.05.24)         |
| Cena vypořádání (datum)          | 38,92 (10.05.24)         |
| Otevřené pozice (futures)        | 0                        |

## Výkonnost a riziko

|                | 6m | 1r | 3r |
|----------------|----|----|----|
| Výkonn. (%)    | -  | -  | -  |
| Výkonn. (abs.) | -  | -  | -  |
| Beta           | -  | -  | -  |
| Volatilita     | -  | -  | -  |

## Futures a opce

|                     |   |
|---------------------|---|
| Související Futures | - |
| Související Opce    | - |
















51

Minulá výkonnost nezaručuje výkonnost budoucí.  
Zdroj: FactSet

## Ceny

|  |                 |
|--|-----------------|
| Ø cena 5 dní   Ø objem 5 dní (ks.)     | 36,7664 EUR (0) |
| Ø cena 30 dní   Ø objem 30 dní (ks.)   | 33,2942 EUR (0) |
| Ø cena 100 dní   Ø objem 100 dní (ks.) | - EUR (-)       |
| Ø cena 250 dní   Ø objem 250 dní (ks.) | - EUR (-)       |
| YTD Max   datum                        | - EUR (-)       |
| YTD Min   datum                        | - EUR (-)       |
| 52týdenní max.   datum                 | - EUR (-)       |
| 52týdenní min.   datum                 | - EUR (-)       |

## Současné analýzy

| Podkladová aktiva | Sektory   | Z trhů                |   |
|-------------------|---|-----------------------|---|
| Datum             |   | Nadpis                | Stáhnout  |
| 26.04.2024        |   | Global Equity Ratings |  |
| 03.04.2024        |   | Global Equity Ratings |  |
| 13.03.2024        |   | Global Equity Ratings |  |
| 22.02.2024        |   | Global Equity Ratings |  |
| 14.02.2024        |   | Global Equity Ratings |  |