

## ALIBABA GROUP HOLDING LTD. FUTURE (BABF) - EUX/202503

10.09.2024 18:39:05

Cena  
**84,3364** USDZměna  2,81% (2,31)

## Základní údaje

Symbol	BABFH25
Burza	Eurex
Měna	USD
Typ cenného papíru	Future
Podkladové aktivum	ALIBABA GROUP HOLDING LTD. SP. ADR
Splatnost	03-2025
Velikost obchodu	100

## Tržní data

Nákup (částka)	- USD (-)
Prodej (částka)	- USD (-)
Otevírací cena	84,3364 USD
Max	84,3364 USD
Min	84,3364 USD
Závěrečná cena (předchozí den)	82,0305 USD
Podkladové aktivum	ALIBABA GROUP HOLDING LTD. SP. ADR
Cena podkladového aktiva (datum)	83,80 (10.09.24)
Cena vypořádání (datum)	84,34 (10.09.24)
Otevřené pozice (futures)	0

## Výkonnost a riziko

	1t	6m	1r	3r
Výkonn. (%)	+0,93%	+10,99%	-	-
Výkonn. (abs.)	+0,78	+8,35	-	-
Beta	-	-	-	-
Volatilita	27,61	33,81	-	-

## Futures a opce
















Související Futures	-
Související Opce	-

Minulá výkonnost nezaručuje výkonnost budoucí.  
Zdroj: FactSet

## Ceny

Ø cena 5 dní   Ø objem 5 dní (ks.)	83,2357 USD (0)
Ø cena 30 dní   Ø objem 30 dní (ks.)	82,4615 USD (0)
Ø cena 100 dní   Ø objem 100 dní (ks.)	80,4006 USD (0)
Ø cena 250 dní   Ø objem 250 dní (ks.)	- USD (-)
YTD Max   datum	- USD (-)
YTD Min   datum	- USD (-)
52týdenní max.   datum	- USD (-)
52týdenní min.   datum	- USD (-)

## Aktuální analýzy a prognózy

Podkladová aktiva	Sektory		
Datum		Nadpis	Stáhnout
05.09.2024	 	Global Equity Ratings	
12.08.2024	 	Global Equity Ratings	
24.07.2024	 	Global Equity Ratings	
12.07.2024	 	Global Equity Ratings	
21.06.2024	 	Global Equity Ratings	

51