

## NETFLIX INC. FUTURE (NTFF) - EUX/202503

30.08.2024 18:37:02

Cena  
**712,1289** USDZměna  -0,64% (-4,57)

## Základní údaje

Symbol	NTFFH25
Burza	Eurex
Měna	USD
Typ cenného papíru	Future
Podkladové aktivum	NETFLIX INC
Splatnost	03-2025
Velikost obchodu	100

## Tržní data

Nákup (částka)	- USD (-)
Prodej (částka)	- USD (-)
Otevírací cena	712,1289 USD
Max	712,1289 USD
Min	712,1289 USD
Závěrečná cena (předchozí den)	716,7035 USD
Podkladové aktivum	NETFLIX INC
Cena podkladového aktiva (datum)	701,35 (30.08.24)
Cena vypořádání (datum)	712,13 (30.08.24)
Otevřené pozice (futures)	0

## Výkonnost a riziko

	6m	1r	3r
Výkonn. (%)	+12,89%	-	-
Výkonn. (abs.)	+81,33	-	-
Beta	-	-	-
Volatilita	26,93	-	-

## Futures a opce
















Související Futures	-
Související Opce	-

Minulá výkonnost nezaručuje výkonnost budoucí.  
Zdroj: FactSet

## Ceny

Ø cena 5 dní   Ø objem 5 dní (ks.)	711,9274 USD (0)
Ø cena 30 dní   Ø objem 30 dní (ks.)	674,3551 USD (0)
Ø cena 100 dní   Ø objem 100 dní (ks.)	667,0614 USD (0)
Ø cena 250 dní   Ø objem 250 dní (ks.)	- USD (-)
YTD Max   datum	- USD (-)
YTD Min   datum	- USD (-)
52týdenní max.   datum	- USD (-)
52týdenní min.   datum	- USD (-)

## Současné analýzy

Podkladová aktiva	Sektory	Z trhů	
Datum		Nadpis	Stáhnout
12.08.2024	 	Global Equity Ratings	
24.07.2024	 	Global Equity Ratings	
12.07.2024	 	Global Equity Ratings	
21.06.2024	 	Global Equity Ratings	
14.06.2024	 	Global Equity Ratings	

51