

BEIERSDORF AG FUTURE (BEIG) - EUX/202503

03.05.2024 18:32:42

Cena
147,8684 EURZměna  0,68% (0,99)

Základní údaje

| | |
|--------------------|---------------|
| Symbol | BEIGH25 |
| Burza | Eurex |
| Měna | EUR |
| Typ cenného papíru | Future |
| Podkladové aktivum | BEIERSDORF AG |
| Splatnost | 03-2025 |
| Velikost obchodu | 100 |

Tržní data

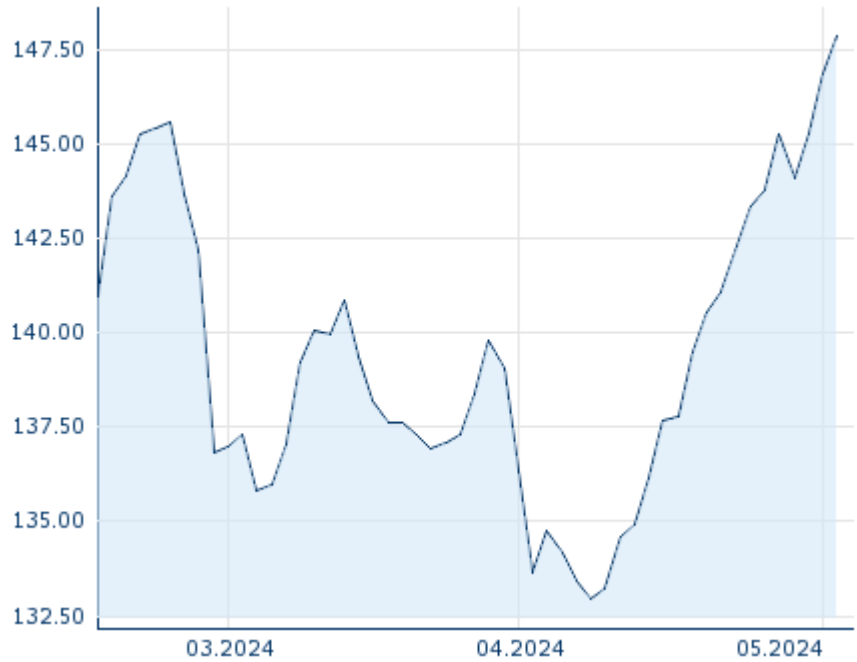
| | |
|----------------------------------|-------------------|
| Nákup (částka) | - EUR (-) |
| Prodej (částka) | - EUR (-) |
| Otevírací cena | 147,8684 EUR |
| Max | 147,8684 EUR |
| Min | 147,8684 EUR |
| Závěrečná cena (předchozí den) | 146,8749 EUR |
| Podkladové aktivum | BEIERSDORF AG |
| Cena podkladového aktiva (datum) | 143,15 (03.05.24) |
| Cena vypořádání (datum) | 147,87 (03.05.24) |
| Otevřené pozice (futures) | 0 |

Výkonnost a riziko

| | 1t | 6m | 1r | 3r |
|----------------|--------|----|----|----|
| Výkonn. (%) | +1,78% | - | - | - |
| Výkonn. (abs.) | +2,59 | - | - | - |
| Beta | - | - | - | - |
| Volatilita | 3,65 | - | - | - |

Futures a opce
















| | |
|---------------------|---|
| Související Futures | - |
| Související Opce | - |

Minulá výkonnost nezaručuje výkonnost budoucí.
Zdroj: FactSet

Ceny

| | |
|--|------------------|
| Ø cena 5 dnů Ø objem 5 dní (ks.) | 145,8789 EUR (0) |
| Ø cena 30 dnů Ø objem 30 dní (ks.) | 138,8439 EUR (0) |
| Ø cena 100 dnů Ø objem 100 dní (ks.) | - EUR (-) |
| Ø cena 250 dnů Ø objem 250 dní (ks.) | - EUR (-) |
| YTD Max datum | - EUR (-) |
| YTD Min datum | - EUR (-) |
| 52týdenní max. datum | - EUR (-) |
| 52týdenní min. datum | - EUR (-) |

Aktuální analýzy a prognózy

| Podkladová aktiva | Sektory | Z trhů | |
|-------------------|---|-----------------------|---|
| Datum | | Nadpis | Stáhnout |
| 26.04.2024 |   | Global Equity Ratings |  |
| 03.04.2024 |   | Global Equity Ratings |  |
| 13.03.2024 |   | Global Equity Ratings |  |
| 22.02.2024 |   | Global Equity Ratings |  |
| 14.02.2024 |   | Global Equity Ratings |  |

51