

ALTRIA GROUP INC. FUTURE (MOFF) - EUX/202503

03.05.2024 18:33:06

Cena
41,5654 USDZměna  -1,67% (-0,71)

Základní údaje

Symbol	MOFFH25
Burza	Eurex
Měna	USD
Typ cenného papíru	Future
Podkladové aktivum	ALTRIA GROUP INC.
Splatnost	03-2025
Velikost obchodu	100

Tržní data

Nákup (částka)	- USD (-)
Prodej (částka)	- USD (-)
Otevírací cena	41,5654 USD
Max	41,5654 USD
Min	41,5654 USD
Závěrečná cena (předchozí den)	42,2709 USD
Podkladové aktivum	ALTRIA GROUP INC.
Cena podkladového aktiva (datum)	43,59 (03.05.24)
Cena vypořádání (datum)	41,57 (03.05.24)
Otevřené pozice (futures)	0

Výkonnost a riziko

	6m	1r	3r
Výkonn. (%)	-	-	-
Výkonn. (abs.)	-	-	-
Beta	-	-	-
Volatilita	-	-	-

Futures a opce









Související Futures	-
Související Opce	-

Minulá výkonnost nezaručuje výkonnost budoucí.
Zdroj: FactSet

Ceny

Ø cena 5 dní Ø objem 5 dní (ks.)	41,9018 USD (0)
Ø cena 30 dní Ø objem 30 dní (ks.)	40,8645 USD (0)
Ø cena 100 dní Ø objem 100 dní (ks.)	- USD (-)
Ø cena 250 dní Ø objem 250 dní (ks.)	- USD (-)
YTD Max datum	- USD (-)
YTD Min datum	- USD (-)
52týdenní max. datum	- USD (-)
52týdenní min. datum	- USD (-)

Současné analýzy

Sektory	Z trhů		
Datum	Nadpis		Stáhnout
03.05.2024	 Akciové trhy - denní zpráva		
02.05.2024	 Akciové trhy - denní zpráva		
30.04.2024	 Akciové trhy - denní zpráva		
29.04.2024	 Akciové trhy - denní zpráva		
26.04.2024	 Global Equity Ratings		