

## CISCO SYSTEMS INC. FUTURE (CSCF) - EUX/202503

19.07.2024 19:03:33

Cena  
**48,0535** USDZměna  -2,71% (-1,34)

## Základní údaje

Symbol	CSCFH25
Burza	Eurex
Měna	USD
Typ cenného papíru	Future
Podkladové aktivum	CISCO SYSTEMS INC
Splatnost	03-2025
Velikost obchodu	100

## Tržní data

Nákup (částka)	- USD (-)
Prodej (částka)	- USD (-)
Otevírací cena	48,0535 USD
Max	48,0535 USD
Min	48,0535 USD
Závěrečná cena (předchozí den)	49,3927 USD
Podkladové aktivum	CISCO SYSTEMS INC
Cena podkladového aktiva (datum)	47,32 (19.07.24)
Cena vypořádání (datum)	48,05 (19.07.24)
Otevřené pozice (futures)	0

## Výkonnost a riziko

	1t	6m	1r	3r
Výkonn. (%)	-0,75%	-	-	-
Výkonn. (abs.)	-0,36	-	-	-
Beta	-	-	-	-
Volatilita	28,32	-	-	-

## Futures a opce
















Související Futures	-
Související Opce	-

Minulá výkonnost nezaručuje výkonnost budoucí.  
Zdroj: FactSet

## Ceny

Ø cena 5 dní   Ø objem 5 dní (ks.)	48,6380 USD (0)
Ø cena 30 dní   Ø objem 30 dní (ks.)	47,5242 USD (0)
Ø cena 100 dní   Ø objem 100 dní (ks.)	48,7893 USD (0)
Ø cena 250 dní   Ø objem 250 dní (ks.)	- USD (-)
YTD Max   datum	- USD (-)
YTD Min   datum	- USD (-)
52týdenní max.   datum	- USD (-)
52týdenní min.   datum	- USD (-)

## Aktuální analýzy a prognózy

Podkladová aktiva	Sektory	Z trhů	
Datum		Nadpis	Stáhnout
12.07.2024	 	Global Equity Ratings	
21.06.2024	 	Global Equity Ratings	
14.06.2024	 	Global Equity Ratings	
29.05.2024	 	Global Equity Ratings	
26.04.2024	 	Global Equity Ratings	

51