

MERCK & CO. INC. FUTURE (MCCF) - EUX/202503

18.10.2024 19:07:19

Cena
109,7144 USDZměna  -0,68% (-0,76)

Základní údaje

Symbol	MCCFH25
Burza	Eurex
Měna	USD
Typ cenného papíru	Future
Podkladové aktivum	MERCK & CO. INC.
Splatnost	03-2025
Velikost obchodu	100

Tržní data

Nákup (částka)	- USD (-)
Prodej (částka)	- USD (-)
Otevírací cena	109,7144 USD
Max	109,7144 USD
Min	109,7144 USD
Závěrečná cena (předchozí den)	110,4697 USD
Podkladové aktivum	MERCK & CO. INC.
Cena podkladového aktiva (datum)	108,70 (18.10.24)
Cena vypořádání (datum)	109,71 (18.10.24)
Otevřené pozice (futures)	0

Výkonnost a riziko

	6m	1r	3r
Výkonn. (%)	-14,45%	-	-
Výkonn. (abs.)	-18,53	-	-
Beta	-	-	-
Volatilita	21,98	-	-

Futures a opce

Související Futures	-
Související Opce	-















51

Minulá výkonnost nezaručuje výkonnost budoucí.
Zdroj: FactSet

Ceny

Ø cena 5 dní Ø objem 5 dní (ks.)	110,6649 USD (0)
Ø cena 30 dní Ø objem 30 dní (ks.)	114,1100 USD (0)
Ø cena 100 dní Ø objem 100 dní (ks.)	121,5177 USD (0)
Ø cena 250 dní Ø objem 250 dní (ks.)	- USD (-)
YTD Max datum	- USD (-)
YTD Min datum	- USD (-)
52týdenní max. datum	- USD (-)
52týdenní min. datum	- USD (-)

Současné analýzy

Podkladová aktiva	Sektory	Z trhů	
Datum		Nadpis	Stáhnout
27.09.2024	 	Global Equity Ratings	
11.09.2024	 	Global Equity Ratings	
05.09.2024	 	Global Equity Ratings	
12.08.2024	 	Global Equity Ratings	
24.07.2024	 	Global Equity Ratings	