

NEXTERA ENERGY INC. FUTURE (FPLF) - EUX/202503

26.07.2024 18:35:17

Cena
75,0115 USD

Změna  -0,73% (-0,55)

Základní údaje

| | |
|--------------------|---------------------|
| Symbol | FPLFH25 |
| Burza | Eurex |
| Měna | USD |
| Typ cenného papíru | Future |
| Podkladové aktivum | NEXTERA ENERGY INC. |
| Splatnost | 03-2025 |
| Velikost obchodu | 100 |

Tržní data

| | |
|----------------------------------|---------------------|
| Nákup (částka) | - USD (-) |
| Prodej (částka) | - USD (-) |
| Otevírací cena | 75,0115 USD |
| Max | 75,0115 USD |
| Min | 75,0115 USD |
| Závěrečná cena (předchozí den) | 75,566 USD |
| Podkladové aktivum | NEXTERA ENERGY INC. |
| Cena podkladového aktiva (datum) | 74,26 (26.07.24) |
| Cena vypořádání (datum) | 75,01 (26.07.24) |
| Otevřené pozice (futures) | 0 |

Výkonnost a riziko

| | 1t | 6m | 1r | 3r |
|----------------|--------|----|----|----|
| Výkonn. (%) | +2,99% | - | - | - |
| Výkonn. (abs.) | +2,18 | - | - | - |
| Beta | - | - | - | - |
| Volatilita | 17,07 | - | - | - |

Futures a opce

| | |
|---------------------|---|
| Související Futures | - |
| Související Opce | - |

51













Minulá výkonnost nezaručuje výkonnost budoucí.
Zdroj: FactSet

Ceny

| | |
|--|-----------------|
| Ø cena 5 dní Ø objem 5 dní (ks.) | 74,7359 USD (0) |
| Ø cena 30 dní Ø objem 30 dní (ks.) | 73,6647 USD (0) |
| Ø cena 100 dní Ø objem 100 dní (ks.) | 70,7627 USD (0) |
| Ø cena 250 dní Ø objem 250 dní (ks.) | - USD (-) |
| YTD Max datum | - USD (-) |
| YTD Min datum | - USD (-) |
| 52týdenní max. datum | - USD (-) |
| 52týdenní min. datum | - USD (-) |

Aktuální analýzy a prognózy

| Podkladová aktiva | Sektory | Z trhů | |
|-------------------|---|-----------------------|---|
| Datum | | Nadpis | Stáhnout |
| 24.07.2024 |  | Global Equity Ratings |  |
| 12.07.2024 |  | Global Equity Ratings |  |
| 21.06.2024 |  | Global Equity Ratings |  |
| 14.06.2024 |  | Global Equity Ratings |  |
| 29.05.2024 |  | Global Equity Ratings |  |