

HENKEL AG & CO.KGAA VORZUGS. FUTURE (HENG) - EUX/202503

21.05.2024 18:43:42

Cena
86,8973 EURZměna  -0,32% (-0,28)

Základní údaje

Symbol	HENGH25
Burza	Eurex
Měna	EUR
Typ cenného papíru	Future
Podkladové aktivum	HENKEL AG & CO KGAA VZ
Splatnost	03-2025
Velikost obchodu	100

Tržní data

Nákup (částka)	- EUR (-)
Prodej (částka)	- EUR (-)
Otevírací cena	86,8973 EUR
Max	86,8973 EUR
Min	86,8973 EUR
Závěrečná cena (předchozí den)	87,1789 EUR
Podkladové aktivum	HENKEL AG & CO KGAA VZ
Cena podkladového aktiva (datum)	83,60 (22.05.24)
Cena vypořádání (datum)	86,90 (21.05.24)
Otevřené pozice (futures)	0

Výkonnost a riziko

	6m	1r	3r
Výkonn. (%)	-	-	-
Výkonn. (abs.)	-	-	-
Beta	-	-	-
Volatilita	-	-	-

Futures a opce
















Související Futures	-
Související Opce	-

Minulá výkonnost nezaručuje výkonnost budoucí.
Zdroj: FactSet

Ceny

Ø cena 5 dní Ø objem 5 dní (ks.)	86,5652 EUR (0)
Ø cena 30 dní Ø objem 30 dní (ks.)	78,7976 EUR (0)
Ø cena 100 dní Ø objem 100 dní (ks.)	- EUR (-)
Ø cena 250 dní Ø objem 250 dní (ks.)	- EUR (-)
YTD Max datum	- EUR (-)
YTD Min datum	- EUR (-)
52týdenní max. datum	- EUR (-)
52týdenní min. datum	- EUR (-)

Současné analýzy

Podkladová aktiva	Sektory	Z trhů	
Datum		Nadpis	Stáhnout
04.05.2022	 	Global Equity Ratings	
27.04.2022	 	Global Equity Ratings	
14.04.2022	 	Global Equity Ratings	
29.03.2022	 	Global Equity Ratings	
10.03.2022	 	Global Equity Ratings	

51