

ADIDAS AG FUTURE (ADSG) - EUX/202503

16.07.2024 18:49:47

Cena
234,8601 EURZměna  -1,18% (-2,80)

Základní údaje

Symbol	ADSGH25
Burza	Eurex
Měna	EUR
Typ cenného papíru	Future
Podkladové aktivum	ADIDAS AG
Splatnost	03-2025
Velikost obchodu	100

Tržní data

Nákup (částka)	- EUR (-)
Prodej (částka)	- EUR (-)
Otevírací cena	234,8601 EUR
Max	234,8601 EUR
Min	234,8601 EUR
Závěrečná cena (předchozí den)	237,6562 EUR
Podkladové aktivum	ADIDAS AG
Cena podkladového aktiva (datum)	233,50 (17.07.24)
Cena vypořádání (datum)	234,86 (16.07.24)
Otevřené pozice (futures)	0

Výkonnost a riziko

	1t	6m	1r	3r
Výkonn. (%)	+5,76%	-	-	-
Výkonn. (abs.)	+12,79	-	-	-
Beta	-	-	-	-
Volatilita	26,69	-	-	-

Futures a opce
















Související Futures	-
Související Opce	-

Minulá výkonnost nezaručuje výkonnost budoucí.
Zdroj: FactSet

Ceny

Ø cena 5 dní Ø objem 5 dní (ks.)	233,8856 EUR (0)
Ø cena 30 dní Ø objem 30 dní (ks.)	229,5989 EUR (0)
Ø cena 100 dní Ø objem 100 dní (ks.)	221,6878 EUR (0)
Ø cena 250 dní Ø objem 250 dní (ks.)	- EUR (-)
YTD Max datum	- EUR (-)
YTD Min datum	- EUR (-)
52týdenní max. datum	- EUR (-)
52týdenní min. datum	- EUR (-)

Aktuální analýzy a prognózy

Podkladová aktiva	Sektory	Z trhů	
Datum		Nadpis	Stáhnout
12.07.2024	 	Global Equity Ratings	
21.06.2024	 	Global Equity Ratings	
14.06.2024	 	Global Equity Ratings	
29.05.2024	 	Global Equity Ratings	
26.04.2024	 	Global Equity Ratings	

51