

## ADIDAS AG FUTURE (ADSG) - EUX/202503

17.05.2024 19:04:41

Cena  
**236,1146** EURZměna  -0,41% (-0,98)

## Základní údaje

Symbol	ADSGH25
Burza	Eurex
Měna	EUR
Typ cenného papíru	Future
Podkladové aktivum	ADIDAS AG
Splatnost	03-2025
Velikost obchodu	100

## Tržní data

Nákup (částka)	- EUR (-)
Prodej (částka)	- EUR (-)
Otevírací cena	236,1146 EUR
Max	236,1146 EUR
Min	236,1146 EUR
Závěrečná cena (předchozí den)	237,0978 EUR
Podkladové aktivum	ADIDAS AG
Cena podkladového aktiva (datum)	228,10 (20.05.24)
Cena vypořádání (datum)	236,11 (17.05.24)
Otevřené pozice (futures)	0

## Výkonnost a riziko

	1t	6m	1r	3r
Výkonn. (%)	+2,14%	-	-	-
Výkonn. (abs.)	+4,95	-	-	-
Beta	-	-	-	-
Volatilita	22,26	-	-	-

## Futures a opce

Související Futures	-
Související Opce	-














Minulá výkonnost nezaručuje výkonnost budoucí.  
Zdroj: FactSet

## Ceny

Ø cena 5 dní   Ø objem 5 dní (ks.)	235,4354 EUR (0)
Ø cena 30 dní   Ø objem 30 dní (ks.)	226,4707 EUR (0)
Ø cena 100 dní   Ø objem 100 dní (ks.)	- EUR (-)
Ø cena 250 dní   Ø objem 250 dní (ks.)	- EUR (-)
YTD Max   datum	- EUR (-)
YTD Min   datum	- EUR (-)
52týdenní max.   datum	- EUR (-)
52týdenní min.   datum	- EUR (-)

## Aktuální analýzy a prognózy

Podkladová aktiva	Sektory	Z trhů	
Datum		Nadpis	Stáhnout
26.04.2024	 	Global Equity Ratings	
03.04.2024	 	Global Equity Ratings	
13.03.2024	 	Global Equity Ratings	
22.02.2024	 	Global Equity Ratings	
14.02.2024	 	Global Equity Ratings	

51