

## GRPE BRUXELLES LAMBERT SA(GBL) FUTURE (EAIF) - EUX/202503

11.07.2024 19:04:10

Cena  
70,02 EURZměna  0,28% (0,20)

## Základní údaje

|                    |                              |
|--------------------|------------------------------|
| Symbol             | EAIFH25                      |
| Burza              | Eurex                        |
| Měna               | EUR                          |
| Typ cenného papíru | Future                       |
| Podkladové aktivum | GRUPE BRUXELLES LAMBERT S.A. |
| Splatnost          | 03-2025                      |
| Velikost obchodu   | 100                          |

## Tržní data

|                                  |                              |
|----------------------------------|------------------------------|
| Nákup (částka)                   | - EUR (-)                    |
| Prodej (částka)                  | - EUR (-)                    |
| Otevírací cena                   | 70,02 EUR                    |
| Max                              | 70,02 EUR                    |
| Min                              | 70,02 EUR                    |
| Závěrečná cena (předchozí den)   | 69,8214 EUR                  |
| Podkladové aktivum               | GRUPE BRUXELLES LAMBERT S.A. |
| Cena podkladového aktiva (datum) | 68,15 (11.07.24)             |
| Cena vypořádání (datum)          | 70,02 (11.07.24)             |
| Otevřené pozice (futures)        | 0                            |

## Výkonnost a riziko

|                | 6m | 1r | 3r |
|----------------|----|----|----|
| Výkonn. (%)    | -  | -  | -  |
| Výkonn. (abs.) | -  | -  | -  |
| Beta           | -  | -  | -  |
| Volatilita     | -  | -  | -  |

## Futures a opce

|                     |   |
|---------------------|---|
| Související Futures | - |
| Související Opce    | - |















51

Minulá výkonnost nezaručuje výkonnost budoucí.  
Zdroj: FactSet

## Ceny

|  |               |
|--|---------------|
| Ø cena 5 dní   Ø objem 5 dní (ks.)     | 69,78 EUR (0) |
| Ø cena 30 dní   Ø objem 30 dní (ks.)   | 70,09 EUR (0) |
| Ø cena 100 dní   Ø objem 100 dní (ks.) | - EUR (-)     |
| Ø cena 250 dní   Ø objem 250 dní (ks.) | - EUR (-)     |
| YTD Max   datum                        | - EUR (-)     |
| YTD Min   datum                        | - EUR (-)     |
| 52týdenní max.   datum                 | - EUR (-)     |
| 52týdenní min.   datum                 | - EUR (-)     |

## Současné analýzy

| Sektory    | Z trhů  |                       |   |
|------------|---|-----------------------|---|
| Datum      |   | Nadpis                | Stáhnout  |
| 21.06.2024 |   | Global Equity Ratings |  |
| 14.06.2024 |   | Global Equity Ratings |  |
| 29.05.2024 |   | Global Equity Ratings |  |
| 26.04.2024 |   | Global Equity Ratings |  |
| 03.04.2024 |   | Global Equity Ratings |  |