

## AMGEN INC. FUTURE (AMGF) - EUX/202503

13.09.2024 18:34:54

Cena  
**336,4939** USDZměna  1,39% (4,61)

## Základní údaje

Symbol	AMGFH25
Burza	Eurex
Měna	USD
Typ cenného papíru	Future
Podkladové aktivum	AMGEN INC.
Splatnost	03-2025
Velikost obchodu	100

## Tržní data

Nákup (částka)	- USD (-)
Prodej (částka)	- USD (-)
Otevírací cena	336,4939 USD
Max	336,4939 USD
Min	336,4939 USD
Závěrečná cena (předchozí den)	331,8797 USD
Podkladové aktivum	AMGEN INC.
Cena podkladového aktiva (datum)	332,45 (13.09.24)
Cena vypořádání (datum)	336,49 (13.09.24)
Otevřené pozice (futures)	0

## Výkonnost a riziko

	1t	6m	1r	3r
Výkonn. (%)	+3,79%	+19,01%	-	-
Výkonn. (abs.)	+12,29	+53,76	-	-
Beta	-	-	-	-
Volatilita	12,74	28,96	-	-

## Futures a opce

Související Futures	-
Související Opce	-
















Minulá výkonnost nezaručuje výkonnost budoucí.  
Zdroj: FactSet

## Ceny

Ø cena 5 dní   Ø objem 5 dní (ks.)	331,0542 USD (0)
Ø cena 30 dní   Ø objem 30 dní (ks.)	329,9286 USD (0)
Ø cena 100 dní   Ø objem 100 dní (ks.)	321,4827 USD (0)
Ø cena 250 dní   Ø objem 250 dní (ks.)	- USD (-)
YTD Max   datum	- USD (-)
YTD Min   datum	- USD (-)
52týdenní max.   datum	- USD (-)
52týdenní min.   datum	- USD (-)

## Aktuální analýzy a prognózy

Podkladová aktiva	Sektory	Z trhů	
Datum		Nadpis	Stáhnout
11.09.2024	 	Global Equity Ratings	
05.09.2024	 	Global Equity Ratings	
12.08.2024	 	Global Equity Ratings	
24.07.2024	 	Global Equity Ratings	
12.07.2024	 	Global Equity Ratings	

51