

# QIAGEN N.V. FUTURE (QIAF) - EUX/202503

11.07.2024 19:04:29

Cena  
**39,2559** EUR

Změna  1,54% (0,60)

### Základní údaje

|                    |           |
|--------------------|-----------|
| Symbol             | QIAFH25   |
| Burza              | Eurex     |
| Měna               | EUR       |
| Typ cenného papíru | Future    |
| Podkladové aktivum | QIAGEN NV |
| Splatnost          | 03-2025   |
| Velikost obchodu   | 100       |

### Tržní data

|                                  |                  |
|----------------------------------|------------------|
| Nákup (částka)                   | - EUR (-)        |
| Prodej (částka)                  | - EUR (-)        |
| Otevírací cena                   | 39,2559 EUR      |
| Max                              | 39,2559 EUR      |
| Min                              | 39,2559 EUR      |
| Závěrečná cena (předchozí den)   | 38,6601 EUR      |
| Podkladové aktivum               | QIAGEN NV        |
| Cena podkladového aktiva (datum) | 41,11 (11.07.24) |
| Cena vypořádání (datum)          | 39,26 (11.07.24) |
| Otevřené pozice (futures)        | 0                |

### Výkonnost a riziko

|                | 6m | 1r | 3r |
|----------------|----|----|----|
| Výkonn. (%)    | -  | -  | -  |
| Výkonn. (abs.) | -  | -  | -  |
| Beta           | -  | -  | -  |
| Volatilita     | -  | -  | -  |

### Futures a opce

|                     |   |
|---------------------|---|
| Související Futures | - |
| Související Opce    | - |

51













Minulá výkonnost nezaručuje výkonnost budoucí.  
Zdroj: FactSet

### Ceny

|  |                 |
|--|-----------------|
| Ø cena 5 dní   Ø objem 5 dní (ks.)     | 38,5735 EUR (0) |
| Ø cena 30 dní   Ø objem 30 dní (ks.)   | 40,2238 EUR (0) |
| Ø cena 100 dní   Ø objem 100 dní (ks.) | - EUR (-)       |
| Ø cena 250 dní   Ø objem 250 dní (ks.) | - EUR (-)       |
| YTD Max   datum                        | - EUR (-)       |
| YTD Min   datum                        | - EUR (-)       |
| 52týdenní max.   datum                 | - EUR (-)       |
| 52týdenní min.   datum                 | - EUR (-)       |

### Současné analýzy

| Sektory    | Z trhů  |                       |   |
|------------|---|-----------------------|---|
| Datum      |   | Nadpis                | Stáhnout  |
| 21.06.2024 |  | Global Equity Ratings |  |
| 14.06.2024 |  | Global Equity Ratings |  |
| 29.05.2024 |  | Global Equity Ratings |  |
| 26.04.2024 |  | Global Equity Ratings |  |
| 03.04.2024 |  | Global Equity Ratings |  |