

GEA GROUP AG FUTURE (G1AF) - EUX/202503

31.07.2024 18:33:54

Cena
41,8448 EURZměna  0,88% (0,37)

Základní údaje

Symbol	G1AFH25
Burza	Eurex
Měna	EUR
Typ cenného papíru	Future
Podkladové aktivum	GEA GROUP AG
Splatnost	03-2025
Velikost obchodu	100

Tržní data

Nákup (částka)	- EUR (-)
Prodej (částka)	- EUR (-)
Otevírací cena	41,8448 EUR
Max	41,8448 EUR
Min	41,8448 EUR
Závěrečná cena (předchozí den)	41,4797 EUR
Podkladové aktivum	GEA GROUP AG
Cena podkladového aktiva (datum)	40,84 (31.07.24)
Cena vypořádání (datum)	41,84 (31.07.24)
Otevřené pozice (futures)	0

Výkonnost a riziko

	6m	1r	3r
Výkonn. (%)	-	-	-
Výkonn. (abs.)	-	-	-
Beta	-	-	-
Volatilita	-	-	-

Futures a opce





















Související Futures	-
Související Opce	-

Minulá výkonnost nezaručuje výkonnost budoucí.
Zdroj: FactSet

Ceny

Ø cena 5 dní Ø objem 5 dní (ks.)	41,4757 EUR (0)
Ø cena 30 dní Ø objem 30 dní (ks.)	40,9345 EUR (0)
Ø cena 100 dní Ø objem 100 dní (ks.)	39,4324 EUR (0)
Ø cena 250 dní Ø objem 250 dní (ks.)	- EUR (-)
YTD Max datum	- EUR (-)
YTD Min datum	- EUR (-)
52týdenní max. datum	- EUR (-)
52týdenní min. datum	- EUR (-)

Současné analýzy

Sektory	Z trhů		
Datum		Nadpis	Stáhnout
24.07.2024	  	Global Equity Ratings	
12.07.2024	  	Global Equity Ratings	
21.06.2024	  	Global Equity Ratings	
14.06.2024	  	Global Equity Ratings	
29.05.2024	  	Global Equity Ratings	

51