

MTU AERO ENGINES AG FUTURE (MTXF) - EUX/202503

26.07.2024 18:35:35

Cena
264,585 EUR

Změna  1,73% (4,49)

Základní údaje

Symbol	MTXFH25
Burza	Eurex
Měna	EUR
Typ cenného papíru	Future
Podkladové aktivum	MTU AERO ENGINES AG
Splatnost	03-2025
Velikost obchodu	100

Tržní data

Nákup (částka)	- EUR (-)
Prodej (částka)	- EUR (-)
Otevírací cena	264,585 EUR
Max	264,585 EUR
Min	264,585 EUR
Závěrečná cena (předchozí den)	260,0967 EUR
Podkladové aktivum	MTU AERO ENGINES AG
Cena podkladového aktiva (datum)	257,90 (26.07.24)
Cena vypořádání (datum)	264,58 (26.07.24)
Otevřené pozice (futures)	0

Výkonnost a riziko

	6m	1r	3r
Výkonn. (%)	-	-	-
Výkonn. (abs.)	-	-	-
Beta	-	-	-
Volatilita	-	-	-

Futures a opce

Související Futures	-
Související Opce	-

51






















Minulá výkonnost nezaručuje výkonnost budoucí.
Zdroj: FactSet

Ceny

Ø cena 5 dní Ø objem 5 dní (ks.)	259,691 EUR (0)
Ø cena 30 dní Ø objem 30 dní (ks.)	248,952 EUR (0)
Ø cena 100 dní Ø objem 100 dní (ks.)	238,304 EUR (0)
Ø cena 250 dní Ø objem 250 dní (ks.)	- EUR (-)
YTD Max datum	- EUR (-)
YTD Min datum	- EUR (-)
52týdenní max. datum	- EUR (-)
52týdenní min. datum	- EUR (-)

Současné analýzy

Sektory	Z trhů		
Datum		Nadpis	Stáhnout
24.07.2024	  	Global Equity Ratings	
12.07.2024	  	Global Equity Ratings	
21.06.2024	  	Global Equity Ratings	
14.06.2024	  	Global Equity Ratings	
29.05.2024	  	Global Equity Ratings	