

QT GROUP OYJ PRICE RETURN PHYSICALLY SETTLED MONTHLY FORWARD

15.05.2024 17:10:39

51

Cena
84,183 EUR

Změna  0,00% (0,00)

Základní údaje

Symbol ZQTCOMU24
Burza Nasdaq Stockholm
Měna EUR
Typ cenného papíru Future
Podkladové aktivum QT GROUP OYJ
Splatnost 09-2024
Velikost obchodu 100

Tržní data

Nákup (částka) - EUR (-)
Prodej (částka) - EUR (-)
Otevírací cena 84,183 EUR
Max 84,183 EUR
Min 84,183 EUR
Závěrečná cena (předchozí den) 84,183 EUR
Podkladové aktivum QT GROUP OYJ
Cena podkladového aktiva (datum) 77,50 (18.07.24)
Cena vypořádání (datum) - (-)
Otevřené pozice (futures) -

Výkonnost a riziko

	6m	1r	3r
Výkonn. (%)	-	-	-
Výkonn. (abs.)	-	-	-
Beta	-	-	-
Volatilita	-	-	-

Futures a opce

Související Futures -
Související Opce -











Minulá výkonnost nezaručuje výkonnost budoucí.
Zdroj: FactSet

Ceny

Ø cena 5 dní Ø objem 5 dní (ks.)	- EUR (-)
Ø cena 30 dní Ø objem 30 dní (ks.)	- EUR (-)
Ø cena 100 dní Ø objem 100 dní (ks.)	- EUR (-)
Ø cena 250 dní Ø objem 250 dní (ks.)	- EUR (-)
YTD Max datum	- EUR (-)
YTD Min datum	- EUR (-)
52týdenní max. datum	- EUR (-)
52týdenní min. datum	- EUR (-)

Současné analýzy

Sektory	Z trhů		
Datum	Nadpis		Stáhnout
18.07.2024	 Akciové trhy - denní zpráva		
17.07.2024	 Akciové trhy - denní zpráva		
16.07.2024	 Akciové trhy - denní zpráva		
15.07.2024	 Akciové trhy - denní zpráva		
12.07.2024	 Global Equity Ratings		