

STELLANTIS NV (FRÜH.FIAT CHR.) FUTURE (FIAK) - EUX/202503

10.05.2024 18:29:18

Cena
20,8207 EURZměna  0,25% (0,05)

Základní údaje

Symbol	FIAKH25
Burza	Eurex
Měna	EUR
Typ cenného papíru	Future
Podkladové aktivum	STELLANTIS N.V.
Splatnost	03-2025
Velikost obchodu	1.000

Tržní data

Nákup (částka)	- EUR (-)
Prodej (částka)	- EUR (-)
Otevírací cena	20,8207 EUR
Max	20,8207 EUR
Min	20,8207 EUR
Závěrečná cena (předchozí den)	20,7695 EUR
Podkladové aktivum	STELLANTIS N.V.
Cena podkladového aktiva (datum)	20,28 (10.05.24)
Cena vypořádání (datum)	20,82 (10.05.24)
Otevřené pozice (futures)	0

Výkonnost a riziko

	6m	1r	3r
Výkonn. (%)	-	-	-
Výkonn. (abs.)	-	-	-
Beta	-	-	-
Volatilita	-	-	-

Futures a opce




















Související Futures	-
Související Opce	-

Minulá výkonnost nezaručuje výkonnost budoucí.
Zdroj: FactSet

Ceny

Ø cena 5 dní Ø objem 5 dní (ks.)	20,6883 EUR (0)
Ø cena 30 dní Ø objem 30 dní (ks.)	23,2582 EUR (0)
Ø cena 100 dní Ø objem 100 dní (ks.)	- EUR (-)
Ø cena 250 dní Ø objem 250 dní (ks.)	- EUR (-)
YTD Max datum	- EUR (-)
YTD Min datum	- EUR (-)
52týdenní max. datum	- EUR (-)
52týdenní min. datum	- EUR (-)

Současné analýzy

Podkladová aktiva	Sektory	Z trhů	
Datum		Nadpis	Stáhnout
06.06.2023	  	Global Equity Ratings	
01.06.2023	  	Global Equity Ratings	
24.05.2023	  	Global Equity Ratings	
03.05.2023	  	Global Equity Ratings	
25.04.2023	  	Global Equity Ratings	