

UNICREDIT S.P.A. FUTURE (CR5J) - EUX/202503

26.07.2024 18:35:05

Cena
38,0405 EUR

Změna  -0,57% (-0,22)

Základní údaje

| | |
|--------------------|---------------|
| Symbol | CR5JH25 |
| Burza | Eurex |
| Měna | EUR |
| Typ cenného papíru | Future |
| Podkladové aktivum | UNICREDIT SPA |
| Splatnost | 03-2025 |
| Velikost obchodu | 100 |

Tržní data

| | |
|----------------------------------|------------------|
| Nákup (částka) | - EUR (-) |
| Prodej (částka) | - EUR (-) |
| Otevírací cena | 38,0405 EUR |
| Max | 38,0405 EUR |
| Min | 38,0405 EUR |
| Závěrečná cena (předchozí den) | 38,2598 EUR |
| Podkladové aktivum | UNICREDIT SPA |
| Cena podkladového aktiva (datum) | 37,84 (26.07.24) |
| Cena vypořádání (datum) | 38,04 (26.07.24) |
| Otevřené pozice (futures) | 0 |

Výkonnost a riziko

| | 6m | 1r | 3r |
|----------------|----|----|----|
| Výkonn. (%) | - | - | - |
| Výkonn. (abs.) | - | - | - |
| Beta | - | - | - |
| Volatilita | - | - | - |

Futures a opce

| | |
|---------------------|---|
| Související Futures | - |
| Související Opce | - |

51








Minulá výkonnost nezaručuje výkonnost budoucí.
Zdroj: FactSet

Ceny

| | |
|----------------------------------------|-----------------|
| Ø cena 5 dní Ø objem 5 dní (ks.) | 38,7499 EUR (0) |
| Ø cena 30 dní Ø objem 30 dní (ks.) | 36,6114 EUR (0) |
| Ø cena 100 dní Ø objem 100 dní (ks.) | 35,1175 EUR (0) |
| Ø cena 250 dní Ø objem 250 dní (ks.) | - EUR (-) |
| YTD Max datum | - EUR (-) |
| YTD Min datum | - EUR (-) |
| 52týdenní max. datum | - EUR (-) |
| 52týdenní min. datum | - EUR (-) |

Současné analýzy

| Podkladová aktiva | Sektory | Z trhů | |
|-------------------|-------------------------------------------------------------------------------------------------------------------------------------------------------------------------|-----------------------|---------------------------------------------------------------------------------------|
| Datum | | Nadpis | Stáhnout |
| 24.07.2024 |   | Global Equity Ratings |  |
| 12.07.2024 |   | Global Equity Ratings |  |
| 21.06.2024 |   | Global Equity Ratings |  |
| 14.06.2024 |   | Global Equity Ratings |  |
| 29.05.2024 |   | Global Equity Ratings |  |