

CES ENERGY SOLUTIONS CORP.

ISIN: CA15713J1049 WKN: -

Přehled

18.10.2024 08:12:11

Cena
5,05 EURZměna  0,00% (0,00)

Základní údaje

ISIN	CA15713J1049
Symbol	CEU
Burza	Duesseldorf
Měna	EUR
Sektor	Chemical / Pharmaceutical / Health
Typ cenného papíru	Akcie
Tržní kapitalizace (mil.)	1.176 EUR
Benchmark	S&P/TSX 60 INDEX

Tržní data

Nákup (částka)	-
Prodej (částka)	-
Otevírací cena	5,05 EUR
Max	5,05 EUR
Min	5,05 EUR
Závěrečná cena (předchozí den)	5,05 EUR
Cena vážená obchodovaným objemem	-
Objem (kusy)	0
Obchodovaný objem	0,00
Počet obchodů	1
Poslední zobchodovaný počet	0

Futures a opce

Související Futures	-
Související Opce	-









51



Minulá výkonnost nezaručuje výkonnost budoucí.

Zdroj: FactSet

Aktuální analýzy a prognózy

Sektory			
Datum		Nadpis	Stáhnout
27.09.2024		Global Equity Ratings	
11.09.2024		Global Equity Ratings	
05.09.2024		Global Equity Ratings	
12.08.2024		Global Equity Ratings	
24.07.2024		Global Equity Ratings	

Všechny burzy pro CES ENERGY SOLUTIONS CORP.

Burza 	Datum	Čas	Cena	Obchodovaný objem (mil.)	Počet obchodů
Tradegate	18.10.2024	22:02	5,15 EUR	0,00	1
Toronto Stock Exchange	18.10.2024	22:00	7,68 CAD	4,90	2.561

Stuttgart	18.10.2024	21:31	5,05 EUR	0,00	7
Munich	18.10.2024	08:01	5,25 EUR	0,00	1
Frankfurt	18.10.2024	08:24	5,10 EUR	0,00	1
FINRA other OTC Issues	18.10.2024	20:19	5,6225 USD	0,03	11
Duesseldorf	18.10.2024	08:12	5,05 EUR	0,00	1

Detaily

18.10.2024 08:12:11

Cena
5,05 EUR

Změna  0,00% (0,00)

Základní údaje

ISIN	CA15713J1049
Symbol	CEU
Burza	Duesseldorf
Měna	EUR
Sektor	Chemical / Pharmaceutical / Health
Typ cenného papíru	Akcie
Tržní kapitalizace (mil.)	1.176 EUR
Benchmark	S&P/TSX 60 INDEX

Tržní data

Nákup (částka)	-
Prodej (částka)	-
Otevírací cena	5,05 EUR
Max	5,05 EUR
Min	5,05 EUR
Závěrečná cena (předchozí den)	5,05 EUR
Cena vážená obchodovaným objemem	-
Objem (kusy)	0
Obchodovaný objem	0,00
Počet obchodů	1
Poslední zobchodovaný počet	0

Výkonnost a riziko

	6m	1r	3r
Výkonn. (%)	+41,06%	-	-
Výkonn. (abs.)	+1,47	-	-
Beta	1,53	1,17	1,59
Volatilita	41,20	-	-

51



Minulá výkonnost nezaručuje výkonnost budoucí.
Zdroj: FactSet

Ceny

Ø cena 5 dní Ø objem 5 dní (ks.)	5,08 EUR (0)
Ø cena 30 dní Ø objem 30 dní (ks.)	4,93 EUR (0)
Ø cena 100 dní Ø objem 100 dní (ks.)	4,95 EUR (1)
Ø cena 250 dní Ø objem 250 dní (ks.)	- EUR (-)
YTD Max datum	- EUR (-)
YTD Min datum	- EUR (-)
52týdenní max. datum	- EUR (-)
52týdenní min. datum	- EUR (-)

Profil společnosti

Logo společnosti



Kontakty

CES ENERGY SOLUTIONS CORP.

--

Telefon:-

Fax:-

E-mail:-

Profil společnosti

-

Členové představenstva

Ken Zinger (ab 29.10.2021) Chairman of Managing Board

Thomas J. Simons (bis 29.10.2021) Chairman of Managing Board

Představenstvo společnosti

Philip Scherman Chairman of Supervisory Board

Edwin Wright Member of Supervisory Board

Ian Hardacre Member of Supervisory Board

John Hooks Member of Supervisory Board

Kyle Kitagawa Member of Supervisory Board

Spencer Armour Member of Supervisory Board

Stella Cosby Member of Supervisory Board