

## NOVARTIS AG FUTURE (NOVH) - EUX/202502

31.05.2024 18:43:11

Cena  
**94,0824** CHFZměna  2,11% (1,94)

## Základní údaje

|                    |             |
|--------------------|-------------|
| Symbol             | NOVHG25     |
| Burza              | Eurex       |
| Měna               | CHF         |
| Typ cenného papíru | Future      |
| Podkladové aktivum | NOVARTIS AG |
| Splatnost          | 02-2025     |
| Velikost obchodu   | 100         |

## Tržní data

|                                  |                  |
|----------------------------------|------------------|
| Nákup (částka)                   | - CHF (-)        |
| Prodej (částka)                  | - CHF (-)        |
| Otevírací cena                   | 94,0824 CHF      |
| Max                              | 94,0824 CHF      |
| Min                              | 94,0824 CHF      |
| Závěrečná cena (předchozí den)   | 92,1392 CHF      |
| Podkladové aktivum               | NOVARTIS AG      |
| Cena podkladového aktiva (datum) | 93,17 (31.05.24) |
| Cena vypořádání (datum)          | 94,08 (31.05.24) |
| Otevřené pozice (futures)        | 0                |

## Výkonnost a riziko

|                | 1t     | 6m | 1r | 3r |
|----------------|--------|----|----|----|
| Výkonn. (%)    | +1,56% | -  | -  | -  |
| Výkonn. (abs.) | +1,45  | -  | -  | -  |
| Beta           | -      | -  | -  | -  |
| Volatilita     | 22,79  | -  | -  | -  |

## Futures a opce














|                     |   |
|---------------------|---|
| Související Futures | - |
| Související Opce    | - |

Minulá výkonnost nezaručuje výkonnost budoucí.  
Zdroj: FactSet

## Ceny

|  |                 |
|--|-----------------|
| Ø cena 5 dní   Ø objem 5 dní (ks.)     | 92,4998 CHF (0) |
| Ø cena 30 dní   Ø objem 30 dní (ks.)   | 91,7414 CHF (0) |
| Ø cena 100 dní   Ø objem 100 dní (ks.) | - CHF (-)       |
| Ø cena 250 dní   Ø objem 250 dní (ks.) | - CHF (-)       |
| YTD Max   datum                        | - CHF (-)       |
| YTD Min   datum                        | - CHF (-)       |
| 52týdenní max.   datum                 | - CHF (-)       |
| 52týdenní min.   datum                 | - CHF (-)       |

## Aktuální analýzy a prognózy

| Podkladová aktiva | Sektory   | Z trhů                |   |
|-------------------|---|-----------------------|---|
| Datum             |   | Nadpis                | Stáhnout  |
| 29.05.2024        |   | Global Equity Ratings |  |
| 26.04.2024        |   | Global Equity Ratings |  |
| 03.04.2024        |   | Global Equity Ratings |  |
| 13.03.2024        |   | Global Equity Ratings |  |
| 22.02.2024        |   | Global Equity Ratings |  |

51