

SAP SE FUTURE (SAPJ) - EUX/202502

20.08.2024 18:51:09

Cena
199,6083 EURZměna  -0,69% (-1,38)

Základní údaje

Symbol	SAPJG25
Burza	Eurex
Měna	EUR
Typ cenného papíru	Future
Podkladové aktivum	SAP SE
Splatnost	02-2025
Velikost obchodu	100

Tržní data

Nákup (částka)	- EUR (-)
Prodej (částka)	- EUR (-)
Otevírací cena	199,6083 EUR
Max	199,6083 EUR
Min	199,6083 EUR
Závěrečná cena (předchozí den)	200,9919 EUR
Podkladové aktivum	SAP SE
Cena podkladového aktiva (datum)	195,90 (20.08.24)
Cena vypořádání (datum)	199,61 (20.08.24)
Otevřené pozice (futures)	0

Výkonnost a riziko

	6m	1r	3r
Výkonn. (%)	+19,45%	-	-
Výkonn. (abs.)	+32,50	-	-
Beta	-	-	-
Volatilita	25,44	-	-

Futures a opce

Související Futures	-
Související Opce	-















51

Minulá výkonnost nezaručuje výkonnost budoucí.
Zdroj: FactSet

Ceny

Ø cena 5 dní Ø objem 5 dní (ks.)	199,3601 EUR (0)
Ø cena 30 dní Ø objem 30 dní (ks.)	194,0047 EUR (0)
Ø cena 100 dní Ø objem 100 dní (ks.)	184,7411 EUR (0)
Ø cena 250 dní Ø objem 250 dní (ks.)	- EUR (-)
YTD Max datum	- EUR (-)
YTD Min datum	- EUR (-)
52týdenní max. datum	- EUR (-)
52týdenní min. datum	- EUR (-)

Současné analýzy

Podkladová aktiva	Sektory	Z trhů	
Datum		Nadpis	Stáhnout
12.08.2024	 	Global Equity Ratings	
24.07.2024	 	Global Equity Ratings	
12.07.2024	 	Global Equity Ratings	
21.06.2024	 	Global Equity Ratings	
14.06.2024	 	Global Equity Ratings	