

TUI AG FUTURE (TUIG) - EUX/202502

16.08.2024 19:02:09

Cena
5,8895 EURZměna  2,07% (0,12)

Základní údaje

Symbol	TUIGG25
Burza	Eurex
Měna	EUR
Typ cenného papíru	Future
Podkladové aktivum	TUI AG
Splatnost	02-2025
Velikost obchodu	100

Tržní data

Nákup (částka)	- EUR (-)
Prodej (částka)	- EUR (-)
Otevírací cena	5,8895 EUR
Max	5,8895 EUR
Min	5,8895 EUR
Závěrečná cena (předchozí den)	5,7698 EUR
Podkladové aktivum	TUI AG
Cena podkladového aktiva (datum)	5,778 (16.08.24)
Cena vypořádání (datum)	5,89 (16.08.24)
Otevřené pozice (futures)	0

Výkonnost a riziko

	6m	1r	3r
Výkonn. (%)	-11,19%	-	-
Výkonn. (abs.)	-0,73	-	-
Beta	-	-	-
Volatilita	39,74	-	-

Futures a opce

Související Futures	-
Související Opce	-










51

Minulá výkonnost nezaručuje výkonnost budoucí.
Zdroj: FactSet

Ceny

Ø cena 5 dní Ø objem 5 dní (ks.)	5,6135 EUR (0)
Ø cena 30 dní Ø objem 30 dní (ks.)	6,2287 EUR (0)
Ø cena 100 dní Ø objem 100 dní (ks.)	6,8327 EUR (0)
Ø cena 250 dní Ø objem 250 dní (ks.)	- EUR (-)
YTD Max datum	- EUR (-)
YTD Min datum	- EUR (-)
52týdenní max. datum	- EUR (-)
52týdenní min. datum	- EUR (-)

Současné analýzy

Sektory	Z trhů		
Datum		Nadpis	Stáhnout
12.08.2024		Global Equity Ratings	
24.07.2024		Global Equity Ratings	
12.07.2024		Global Equity Ratings	
21.06.2024		Global Equity Ratings	
14.06.2024		Global Equity Ratings	