

## CIE FINANCIÈRE RICHEMONT AG FUTURE (CFRL) - EUX/202502

26.07.2024 18:35:03

Cena  
**133,8832** CHFZměna  2,86% (3,72)

## Základní údaje

Symbol	CFRLG25
Burza	Eurex
Měna	CHF
Typ cenného papíru	Future
Podkladové aktivum	COMPAGNIE FINANCIERE RICHEMONT SA
Splatnost	02-2025
Velikost obchodu	100

## Tržní data

Nákup (částka)	- CHF (-)
Prodej (částka)	- CHF (-)
Otevírací cena	133,8832 CHF
Max	133,8832 CHF
Min	133,8832 CHF
Závěrečná cena (předchozí den)	130,1637 CHF
Podkladové aktivum	COMPAGNIE FINANCIERE RICHEMONT SA
Cena podkladového aktiva (datum)	134,90 (26.07.24)
Cena vypořádání (datum)	133,88 (26.07.24)
Otevřené pozice (futures)	0

## Výkonnost a riziko

	1t	6m	1r	3r
Výkonn. (%)	+1,38%	+4,53%	-	-
Výkonn. (abs.)	+1,83	+5,80	-	-
Beta	-	-	-	-
Volatilita	35,70	22,88	-	-

## Futures a opce
















Související Futures	-
Související Opce	-

Minulá výkonnost nezaručuje výkonnost budoucí.  
Zdroj: FactSet

## Ceny

Ø cena 5 dní   Ø objem 5 dní (ks.)	132,9418 CHF (0)
Ø cena 30 dní   Ø objem 30 dní (ks.)	137,8356 CHF (0)
Ø cena 100 dní   Ø objem 100 dní (ks.)	137,5698 CHF (0)
Ø cena 250 dní   Ø objem 250 dní (ks.)	- CHF (-)
YTD Max   datum	- CHF (-)
YTD Min   datum	- CHF (-)
52týdenní max.   datum	- CHF (-)
52týdenní min.   datum	- CHF (-)

## Aktuální analýzy a prognózy

Podkladová aktiva	Sektory	Z trhů	
Datum		Nadpis	Stáhnout
24.07.2024	 	Global Equity Ratings	
12.07.2024	 	Global Equity Ratings	
21.06.2024	 	Global Equity Ratings	
14.06.2024	 	Global Equity Ratings	
29.05.2024	 	Global Equity Ratings	

51