

## ALSTOM S.A. FUTURE (AOMJ) - EUX/202502

06.06.2024 19:00:10

Cena  
**18,2211** EURZměna  0,91% (0,16)

## Základní údaje

|                    |           |
|--------------------|-----------|
| Symbol             | AOMJG25   |
| Burza              | Eurex     |
| Měna               | EUR       |
| Typ cenného papíru | Future    |
| Podkladové aktivum | ALSTOM SA |
| Splatnost          | 02-2025   |
| Velikost obchodu   | 106       |

## Tržní data

|                                  |                  |
|----------------------------------|------------------|
| Nákup (částka)                   | - EUR (-)        |
| Prodej (částka)                  | - EUR (-)        |
| Otevírací cena                   | 18,2211 EUR      |
| Max                              | 18,2211 EUR      |
| Min                              | 18,2211 EUR      |
| Závěrečná cena (předchozí den)   | 18,0571 EUR      |
| Podkladové aktivum               | ALSTOM SA        |
| Cena podkladového aktiva (datum) | 17,98 (06.06.24) |
| Cena vypořádání (datum)          | 18,22 (06.06.24) |
| Otevřené pozice (futures)        | 0                |

## Výkonnost a riziko

|                | 1t     | 6m | 1r | 3r |
|----------------|--------|----|----|----|
| Výkonn. (%)    | -5,43% | -  | -  | -  |
| Výkonn. (abs.) | -1,04  | -  | -  | -  |
| Beta           | -      | -  | -  | -  |
| Volatilita     | 46,62  | -  | -  | -  |

## Futures a opce
















|                     |   |
|---------------------|---|
| Související Futures | - |
| Související Opce    | - |

Minulá výkonnost nezaručuje výkonnost budoucí.  
Zdroj: FactSet

## Ceny

|  |                 |
|--|-----------------|
| Ø cena 5 dní   Ø objem 5 dní (ks.)     | 18,1330 EUR (0) |
| Ø cena 30 dní   Ø objem 30 dní (ks.)   | 17,5574 EUR (0) |
| Ø cena 100 dní   Ø objem 100 dní (ks.) | - EUR (-)       |
| Ø cena 250 dní   Ø objem 250 dní (ks.) | - EUR (-)       |
| YTD Max   datum                        | - EUR (-)       |
| YTD Min   datum                        | - EUR (-)       |
| 52týdenní max.   datum                 | - EUR (-)       |
| 52týdenní min.   datum                 | - EUR (-)       |

## Aktuální analýzy a prognózy

| Podkladová aktiva | Sektory   | Z trhů                |   |
|-------------------|---|-----------------------|---|
| Datum             |   | Nadpis                | Stáhnout  |
| 04.05.2022        |   | Global Equity Ratings |  |
| 27.04.2022        |   | Global Equity Ratings |  |
| 14.04.2022        |   | Global Equity Ratings |  |
| 29.03.2022        |   | Global Equity Ratings |  |
| 10.03.2022        |   | Global Equity Ratings |  |

51