

INDUSTRIA DE DIS.TE. STO.TRA. FUTURE (1IXD) - EUX/202502

11.07.2024 18:50:49

Cena
47,6444 EURZměna  1,47% (0,69)

Základní údaje

| | |
|--------------------|-------------------------------|
| Symbol | 1IXDG25 |
| Burza | Eurex |
| Měna | EUR |
| Typ cenného papíru | Future |
| Podkladové aktivum | INDUSTRIA DE DISENO TEXTIL SA |
| Splatnost | 02-2025 |
| Velikost obchodu | 100 |

Tržní data

| | |
|----------------------------------|-------------------------------|
| Nákup (částka) | - EUR (-) |
| Prodej (částka) | - EUR (-) |
| Otevírací cena | 47,6444 EUR |
| Max | 47,6444 EUR |
| Min | 47,6444 EUR |
| Závěrečná cena (předchozí den) | 46,9524 EUR |
| Podkladové aktivum | INDUSTRIA DE DISENO TEXTIL SA |
| Cena podkladového aktiva (datum) | 46,48 (11.07.24) |
| Cena vypořádání (datum) | 47,64 (11.07.24) |
| Otevřené pozice (futures) | 0 |

Výkonnost a riziko

| | 6m | 1r | 3r |
|----------------|----|----|----|
| Výkonn. (%) | - | - | - |
| Výkonn. (abs.) | - | - | - |
| Beta | - | - | - |
| Volatilita | - | - | - |

Futures a opce

| | |
|---------------------|---|
| Související Futures | - |
| Související Opce | - |

51


















Minulá výkonnost nezaručuje výkonnost budoucí.
Zdroj: FactSet

Ceny

| | |
|--|-----------------|
| Ø cena 5 dní Ø objem 5 dní (ks.) | 46,7380 EUR (0) |
| Ø cena 30 dní Ø objem 30 dní (ks.) | 47,0883 EUR (0) |
| Ø cena 100 dní Ø objem 100 dní (ks.) | 45,6249 EUR (0) |
| Ø cena 250 dní Ø objem 250 dní (ks.) | - EUR (-) |
| YTD Max datum | - EUR (-) |
| YTD Min datum | - EUR (-) |
| 52týdenní max. datum | - EUR (-) |
| 52týdenní min. datum | - EUR (-) |

Současné analýzy

| Podkladová aktiva | Sektory | Z trhů | |
|-------------------|---|-----------------------|---|
| Datum | | Nadpis | Stáhnout |
| 21.06.2024 |   | Global Equity Ratings |  |
| 14.06.2024 |   | Global Equity Ratings |  |
| 29.05.2024 |   | Global Equity Ratings |  |
| 26.04.2024 |   | Global Equity Ratings |  |
| 03.04.2024 |   | Global Equity Ratings |  |