

## SIEMENS ENERGY AG FUTURE (ENRF) - EUX/202502

28.06.2024 18:40:44

Cena  
**24,9301** EURZměna  -1,35% (-0,34)

## Základní údaje

|                    |                   |
|--------------------|-------------------|
| Symbol             | ENRFG25           |
| Burza              | Eurex             |
| Měna               | EUR               |
| Typ cenného papíru | Future            |
| Podkladové aktivum | SIEMENS ENERGY AG |
| Splatnost          | 02-2025           |
| Velikost obchodu   | 100               |

## Tržní data

|                                  |                   |
|----------------------------------|-------------------|
| Nákup (částka)                   | - EUR (-)         |
| Prodej (částka)                  | - EUR (-)         |
| Otevírací cena                   | 24,9301 EUR       |
| Max                              | 24,9301 EUR       |
| Min                              | 24,9301 EUR       |
| Závěrečná cena (předchozí den)   | 25,2712 EUR       |
| Podkladové aktivum               | SIEMENS ENERGY AG |
| Cena podkladového aktiva (datum) | 24,31 (28.06.24)  |
| Cena vypořádání (datum)          | 24,93 (28.06.24)  |
| Otevřené pozice (futures)        | 0                 |

## Výkonnost a riziko

|                | 1t     | 6m | 1r | 3r |
|----------------|--------|----|----|----|
| Výkonn. (%)    | +2,81% | -  | -  | -  |
| Výkonn. (abs.) | +0,68  | -  | -  | -  |
| Beta           | -      | -  | -  | -  |
| Volatilita     | 14,18  | -  | -  | -  |

## Futures a opce
















|                     |   |
|---------------------|---|
| Související Futures | - |
| Související Opce    | - |

Minulá výkonnost nezaručuje výkonnost budoucí.  
Zdroj: FactSet

## Ceny

|  |                 |
|--|-----------------|
| Ø cena 5 dní   Ø objem 5 dní (ks.)     | 25,1177 EUR (0) |
| Ø cena 30 dní   Ø objem 30 dní (ks.)   | 25,0136 EUR (0) |
| Ø cena 100 dní   Ø objem 100 dní (ks.) | 19,7604 EUR (0) |
| Ø cena 250 dní   Ø objem 250 dní (ks.) | - EUR (-)       |
| YTD Max   datum                        | - EUR (-)       |
| YTD Min   datum                        | - EUR (-)       |
| 52týdenní max.   datum                 | - EUR (-)       |
| 52týdenní min.   datum                 | - EUR (-)       |

## Aktuální analýzy a prognózy

| Sektory    | Z trhů  |                       |   |
|------------|---|-----------------------|---|
| Datum      |   | Nadpis                | Stáhnout  |
| 21.06.2024 |    | Global Equity Ratings |  |
| 14.06.2024 |    | Global Equity Ratings |  |
| 29.05.2024 |    | Global Equity Ratings |  |
| 26.04.2024 |    | Global Equity Ratings |  |
| 03.04.2024 |    | Global Equity Ratings |  |

51