

## KERING S.A. FUTURE (PPXH) - EUX/202502

26.07.2024 18:35:43

Cena  
**288,341** EURZměna  2,07% (5,84)

## Základní údaje

Symbol	PPXHG25
Burza	Eurex
Měna	EUR
Typ cenného papíru	Future
Podkladové aktivum	KERING S.A.
Splatnost	02-2025
Velikost obchodu	100

## Tržní data

Nákup (částka)	- EUR (-)
Prodej (částka)	- EUR (-)
Otevírací cena	288,341 EUR
Max	288,341 EUR
Min	288,341 EUR
Závěrečná cena (předchozí den)	282,5059 EUR
Podkladové aktivum	KERING S.A.
Cena podkladového aktiva (datum)	284,20 (26.07.24)
Cena vypořádání (datum)	288,34 (26.07.24)
Otevřené pozice (futures)	0

## Výkonnost a riziko

	1t	6m	1r	3r
Výkonn. (%)	-9,93%	-25,17%	-	-
Výkonn. (abs.)	-31,78	-96,97	-	-
Beta	-	-	-	-
Volatilita	67,63	35,27	-	-

## Futures a opce
















Související Futures	-
Související Opce	-

Minulá výkonnost nezaručuje výkonnost budoucí.  
Zdroj: FactSet

## Ceny

Ø cena 5 dní   Ø objem 5 dní (ks.)	303,974 EUR (0)
Ø cena 30 dní   Ø objem 30 dní (ks.)	325,601 EUR (0)
Ø cena 100 dní   Ø objem 100 dní (ks.)	345,241 EUR (0)
Ø cena 250 dní   Ø objem 250 dní (ks.)	- EUR (-)
YTD Max   datum	- EUR (-)
YTD Min   datum	- EUR (-)
52týdenní max.   datum	- EUR (-)
52týdenní min.   datum	- EUR (-)

## Aktuální analýzy a prognózy

Podkladová aktiva	Sektory	Z trhů	
Datum		Nadpis	Stáhnout
14.02.2024	 	Global Equity Ratings	
23.01.2024	 	Global Equity Ratings	
21.12.2023	 	Global Equity Ratings	
07.12.2023	 	Global Equity Ratings	
24.11.2023	 	Global Equity Ratings	

51