

ORANGE S.A. FUTURE (FTEG) - EUX/202502

18.10.2024 19:07:11

Cena
10,0206 EURZměna  -1,01% (-0,10)

Základní údaje

Symbol	FTEGG25
Burza	Eurex
Měna	EUR
Typ cenného papíru	Future
Podkladové aktivum	ORANGE SA
Splatnost	02-2025
Velikost obchodu	100

Tržní data

Nákup (částka)	- EUR (-)
Prodej (částka)	- EUR (-)
Otevírací cena	10,0206 EUR
Max	10,0206 EUR
Min	10,0206 EUR
Závěrečná cena (předchozí den)	10,1231 EUR
Podkladové aktivum	ORANGE SA
Cena podkladového aktiva (datum)	10,175 (18.10.24)
Cena vypořádání (datum)	10,02 (18.10.24)
Otevřené pozice (futures)	0

Výkonnost a riziko

	6m	1r	3r
Výkonn. (%)	-3,64%	-	-
Výkonn. (abs.)	-0,38	-	-
Beta	-	-	-
Volatilita	16,94	-	-

Futures a opce

Související Futures	-
Související Opce	-




















51

Minulá výkonnost nezaručuje výkonnost budoucí.
Zdroj: FactSet

Ceny

Ø cena 5 dní Ø objem 5 dní (ks.)	10,0034 EUR (0)
Ø cena 30 dní Ø objem 30 dní (ks.)	10,3049 EUR (0)
Ø cena 100 dní Ø objem 100 dní (ks.)	10,0887 EUR (0)
Ø cena 250 dní Ø objem 250 dní (ks.)	- EUR (-)
YTD Max datum	- EUR (-)
YTD Min datum	- EUR (-)
52týdenní max. datum	- EUR (-)
52týdenní min. datum	- EUR (-)

Současné analýzy

Sektory	Z trhů		
Datum		Nadpis	Stáhnout
27.09.2024	  	Global Equity Ratings	
11.09.2024	  	Global Equity Ratings	
05.09.2024	  	Global Equity Ratings	
12.08.2024	  	Global Equity Ratings	
24.07.2024	  	Global Equity Ratings	