

## BANCO SANTANDER S.A. FUTURE (SANH) - EUX/202502

10.09.2024 18:40:07

Cena  
**4,2326** EURZměna  -2,25% (-0,10)

## Základní údaje

Symbol	SANHG25
Burza	Eurex
Měna	EUR
Typ cenného papíru	Future
Podkladové aktivum	BANCO SANTANDER SA
Splatnost	02-2025
Velikost obchodu	100

## Tržní data

Nákup (částka)	- EUR (-)
Prodej (částka)	- EUR (-)
Otevírací cena	4,2326 EUR
Max	4,2326 EUR
Min	4,2326 EUR
Závěrečná cena (předchozí den)	4,3301 EUR
Podkladové aktivum	BANCO SANTANDER SA
Cena podkladového aktiva (datum)	4,2465 (10.09.24)
Cena vypořádání (datum)	4,23 (10.09.24)
Otevřené pozice (futures)	0

## Výkonnost a riziko

	1t	6m	1r	3r
Výkonn. (%)	-2,98%	+6,58%	-	-
Výkonn. (abs.)	-0,13	+0,26	-	-
Beta	-	-	-	-
Volatilita	29,77	26,48	-	-

## Futures a opce
















Související Futures	-
Související Opce	-

Minulá výkonnost nezaručuje výkonnost budoucí.  
Zdroj: FactSet

## Ceny

Ø cena 5 dní   Ø objem 5 dní (ks.)	4,3133 EUR (0)
Ø cena 30 dní   Ø objem 30 dní (ks.)	4,2553 EUR (0)
Ø cena 100 dní   Ø objem 100 dní (ks.)	4,5223 EUR (0)
Ø cena 250 dní   Ø objem 250 dní (ks.)	- EUR (-)
YTD Max   datum	- EUR (-)
YTD Min   datum	- EUR (-)
52týdenní max.   datum	- EUR (-)
52týdenní min.   datum	- EUR (-)

## Aktuální analýzy a prognózy

Podkladová aktiva	Sektory	Z trhů	
Datum		Nadpis	Stáhnout
05.09.2024	 	Global Equity Ratings	
12.08.2024	 	Global Equity Ratings	
24.07.2024	 	Global Equity Ratings	
12.07.2024	 	Global Equity Ratings	
21.06.2024	 	Global Equity Ratings	

51