

## SIEMENS AG FUTURE (SIEH) - EUX/202502

30.08.2024 18:37:16

Cena  
**169,0115** EURZměna  -0,20% (-0,34)

## Základní údaje

Symbol	SIEHG25
Burza	Eurex
Měna	EUR
Typ cenného papíru	Future
Podkladové aktivum	SIEMENS AG
Splatnost	02-2025
Velikost obchodu	100

## Tržní data

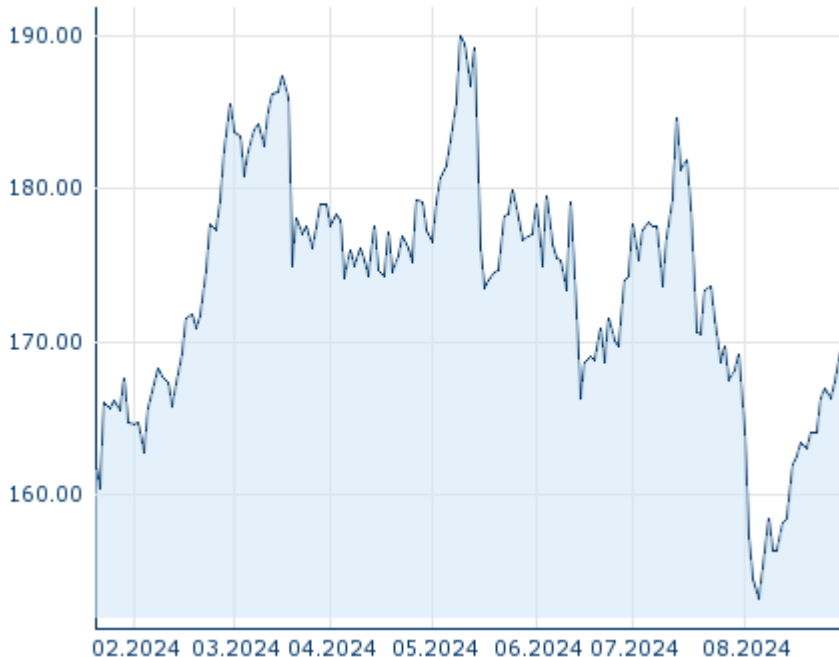
Nákup (částka)	- EUR (-)
Prodej (částka)	- EUR (-)
Otevírací cena	169,0115 EUR
Max	169,0115 EUR
Min	169,0115 EUR
Závěrečná cena (předchozí den)	169,3562 EUR
Podkladové aktivum	SIEMENS AG
Cena podkladového aktiva (datum)	169,92 (30.08.24)
Cena vypořádání (datum)	169,01 (30.08.24)
Otevřené pozice (futures)	0

## Výkonnost a riziko

	1t	6m	1r	3r
Výkonn. (%)	+1,64%	-8,92%	-	-
Výkonn. (abs.)	+2,73	-16,55	-	-
Beta	-	-	-	-
Volatilita	12,12	26,22	-	-

## Futures a opce















Související Futures	-
Související Opce	-

Minulá výkonnost nezaručuje výkonnost budoucí.  
Zdroj: FactSet

## Ceny

Ø cena 5 dní   Ø objem 5 dní (ks.)	167,7758 EUR (0)
Ø cena 30 dní   Ø objem 30 dní (ks.)	163,9100 EUR (0)
Ø cena 100 dní   Ø objem 100 dní (ks.)	172,8516 EUR (0)
Ø cena 250 dní   Ø objem 250 dní (ks.)	- EUR (-)
YTD Max   datum	- EUR (-)
YTD Min   datum	- EUR (-)
52týdenní max.   datum	- EUR (-)
52týdenní min.   datum	- EUR (-)

## Aktuální analýzy a prognózy

Podkladová aktiva	Sektory	Z trhů	
Datum		Nadpis	Stáhnout
12.08.2024	 	Global Equity Ratings	
24.07.2024	 	Global Equity Ratings	
12.07.2024	 	Global Equity Ratings	
21.06.2024	 	Global Equity Ratings	
14.06.2024	 	Global Equity Ratings	