

ACS, ACT.DE CONSTR.Y SERV. SA FUTURE (OCIG) - EUX/202502

20.05.2024 19:00:57

Cena
38,5852 EURZměna  -0,98% (-0,38)

Základní údaje

Symbol	OCIGG25
Burza	Eurex
Měna	EUR
Typ cenného papíru	Future
Podkladové aktivum	ACS ACTIVIDADES DE CONSTRUCCIÓN Y SERVICIOS SA
Splatnost	02-2025
Velikost obchodu	100

Tržní data

Nákup (částka)	- EUR (-)
Prodej (částka)	- EUR (-)
Otevírací cena	38,5852 EUR
Max	38,5852 EUR
Min	38,5852 EUR
Závěrečná cena (předchozí den)	38,9672 EUR
Podkladové aktivum	ACS ACTIVIDADES DE CONSTRUCCIÓN Y SERVICIOS SA
Cena podkladového aktiva (datum)	39,48 (20.05.24)
Cena vypořádání (datum)	38,59 (20.05.24)
Otevřená pozice (futures)	0

Výkonnost a riziko

	6m	1r	3r
Výkonn. (%)	-	-	-
Výkonn. (abs.)	-	-	-
Beta	-	-	-
Volatilita	-	-	-

Futures a opce

















Související Futures	-
Související Opce	-

Minulá výkonnost nezaručuje výkonnost budoucí.
Zdroj: FactSet

Ceny

Ø cena 5 dní Ø objem 5 dní (ks.)	38,7243 EUR (0)
Ø cena 30 dní Ø objem 30 dní (ks.)	37,5923 EUR (0)
Ø cena 100 dní Ø objem 100 dní (ks.)	- EUR (-)
Ø cena 250 dní Ø objem 250 dní (ks.)	- EUR (-)
YTD Max datum	- EUR (-)
YTD Min datum	- EUR (-)
52týdenní max. datum	- EUR (-)
52týdenní min. datum	- EUR (-)

Současné analýzy

Sektory	Z trhů		
Datum		Nadpis	Stáhnout
26.04.2024	  	Global Equity Ratings	
03.04.2024	  	Global Equity Ratings	
13.03.2024	  	Global Equity Ratings	
22.02.2024	  	Global Equity Ratings	
14.02.2024	  	Global Equity Ratings	

51