

CITIGROUP INC. FUTURE (CITG) - EUX/202502

26.07.2024 18:35:03

Cena
65,4903 USDZměna  1,21% (0,78)

Základní údaje

Symbol	CITGG25
Burza	Eurex
Měna	USD
Typ cenného papíru	Future
Podkladové aktivum	CITIGROUP INC
Splatnost	02-2025
Velikost obchodu	100

Tržní data

Nákup (částka)	- USD (-)
Prodej (částka)	- USD (-)
Otevírací cena	65,4903 USD
Max	65,4903 USD
Min	65,4903 USD
Závěrečná cena (předchozí den)	64,7078 USD
Podkladové aktivum	CITIGROUP INC
Cena podkladového aktiva (datum)	65,18 (26.07.24)
Cena vypořádání (datum)	65,49 (26.07.24)
Otevřené pozice (futures)	0

Výkonnost a riziko

	1t	6m	1r	3r
Výkonn. (%)	-0,64%	+21,29%	-	-
Výkonn. (abs.)	-0,42	+11,49	-	-
Beta	-	-	-	-
Volatilita	14,07	23,32	-	-

Futures a opce

Související Futures	-
Související Opce	-















51

Minulá výkonnost nezaručuje výkonnost budoucí.
Zdroj: FactSet

Ceny

Ø cena 5 dní Ø objem 5 dní (ks.)	64,9800 USD (0)
Ø cena 30 dní Ø objem 30 dní (ks.)	64,2420 USD (0)
Ø cena 100 dní Ø objem 100 dní (ks.)	62,6294 USD (0)
Ø cena 250 dní Ø objem 250 dní (ks.)	- USD (-)
YTD Max datum	- USD (-)
YTD Min datum	- USD (-)
52týdenní max. datum	- USD (-)
52týdenní min. datum	- USD (-)

Aktuální analýzy a prognózy

Podkladová aktiva	Sektory	Z trhů	
Datum		Nadpis	Stáhnout
24.07.2024	 	Global Equity Ratings	
12.07.2024	 	Global Equity Ratings	
21.06.2024	 	Global Equity Ratings	
14.06.2024	 	Global Equity Ratings	
29.05.2024	 	Global Equity Ratings	