

# AMADEUS IT GROUP S.A. FUTURE (AI3F) - EUX/202502

17.05.2024 19:04:42

Cena  
**66,8647** EUR

Změna  -0,13% (-0,09)

## Základní údaje

Symbol	AI3FG25
Burza	Eurex
Měna	EUR
Typ cenného papíru	Future
Podkladové aktivum	AMADEUS IT GROUP SA
Splatnost	02-2025
Velikost obchodu	100

## Tržní data

Nákup (částka)	- EUR (-)
Prodej (částka)	- EUR (-)
Otevírací cena	66,8647 EUR
Max	66,8647 EUR
Min	66,8647 EUR
Závěrečná cena (předchozí den)	66,953 EUR
Podkladové aktivum	AMADEUS IT GROUP SA
Cena podkladového aktiva (datum)	65,58 (17.05.24)
Cena vypořádání (datum)	66,86 (17.05.24)
Otevřené pozice (futures)	0

## Výkonnost a riziko

	1t	6m	1r	3r
Výkonn. (%)	+5,30%	-	-	-
Výkonn. (abs.)	+3,37	-	-	-
Beta	-	-	-	-
Volatilita	14,52	-	-	-

## Futures a opce

Související Futures	-
Související Opce	-


















Minulá výkonnost nezaručuje výkonnost budoucí.  
Zdroj: FactSet

## Ceny

Ø cena 5 dní   Ø objem 5 dní (ks.)	65,9505 EUR (0)
Ø cena 30 dní   Ø objem 30 dní (ks.)	61,0354 EUR (0)
Ø cena 100 dní   Ø objem 100 dní (ks.)	- EUR (-)
Ø cena 250 dní   Ø objem 250 dní (ks.)	- EUR (-)
YTD Max   datum	- EUR (-)
YTD Min   datum	- EUR (-)
52týdenní max.   datum	- EUR (-)
52týdenní min.   datum	- EUR (-)

## Aktuální analýzy a prognózy

Podkladová aktiva	Sektory	Z trhů	
Datum		Nadpis	Stáhnout
27.10.2023	 	Global Equity Ratings	
29.09.2023	 	Global Equity Ratings	
08.09.2023	 	Global Equity Ratings	
22.08.2023	 	Global Equity Ratings	
17.08.2023	 	Global Equity Ratings	

51