

# AMADEUS IT GROUP S.A. FUTURE (AI3F) - EUX/202502

03.05.2024 18:32:38

Cena  
**60,7603** EUR

Změna  -2,24% (-1,39)

## Základní údaje

Symbol	AI3FG25
Burza	Eurex
Měna	EUR
Typ cenného papíru	Future
Podkladové aktivum	AMADEUS IT GROUP SA
Splatnost	02-2025
Velikost obchodu	100

## Tržní data

Nákup (částka)	- EUR (-)
Prodej (částka)	- EUR (-)
Otevírací cena	60,7603 EUR
Max	60,7603 EUR
Min	60,7603 EUR
Závěrečná cena (předchozí den)	62,155 EUR
Podkladové aktivum	AMADEUS IT GROUP SA
Cena podkladového aktiva (datum)	59,56 (03.05.24)
Cena vypořádání (datum)	60,76 (03.05.24)
Otevřené pozice (futures)	0

## Výkonnost a riziko

	1t	6m	1r	3r
Výkonn. (%)	-0,24%	-	-	-
Výkonn. (abs.)	-0,14	-	-	-
Beta	-	-	-	-
Volatilita	33,87	-	-	-

## Futures a opce

Související Futures	-
Související Opce	-















Minulá výkonnost nezaručuje výkonnost budoucí.  
Zdroj: FactSet

## Ceny

Ø cena 5 dní   Ø objem 5 dní (ks.)	61,1002 EUR (0)
Ø cena 30 dní   Ø objem 30 dní (ks.)	59,5240 EUR (0)
Ø cena 100 dní   Ø objem 100 dní (ks.)	- EUR (-)
Ø cena 250 dní   Ø objem 250 dní (ks.)	- EUR (-)
YTD Max   datum	- EUR (-)
YTD Min   datum	- EUR (-)
52týdenní max.   datum	- EUR (-)
52týdenní min.   datum	- EUR (-)

## Aktuální analýzy a prognózy

Podkladová aktiva	Sektory	Z trhů	
Datum		Nadpis	Stáhnout
27.10.2023	 	Global Equity Ratings	
29.09.2023	 	Global Equity Ratings	
08.09.2023	 	Global Equity Ratings	
22.08.2023	 	Global Equity Ratings	
17.08.2023	 	Global Equity Ratings	

51