

# CARREFOUR S.A. FUTURE (CARG) - EUX/202502

18.10.2024 19:07:05

Cena  
**15,3106** EUR

Změna  -0,14% (-0,02)

## Základní údaje

|                    |              |
|--------------------|--------------|
| Symbol             | CARGG25      |
| Burza              | Eurex        |
| Měna               | EUR          |
| Typ cenného papíru | Future       |
| Podkladové aktivum | CARREFOUR SA |
| Splatnost          | 02-2025      |
| Velikost obchodu   | 100          |

## Tržní data

|                                  |                  |
|----------------------------------|------------------|
| Nákup (částka)                   | - EUR (-)        |
| Prodej (částka)                  | - EUR (-)        |
| Otevírací cena                   | 15,3106 EUR      |
| Max                              | 15,3106 EUR      |
| Min                              | 15,3106 EUR      |
| Závěrečná cena (předchozí den)   | 15,3328 EUR      |
| Podkladové aktivum               | CARREFOUR SA     |
| Cena podkladového aktiva (datum) | 15,13 (18.10.24) |
| Cena vypořádání (datum)          | 15,31 (18.10.24) |
| Otevřené pozice (futures)        | 0                |

## Výkonnost a riziko

|                | 6m     | 1r | 3r |
|----------------|--------|----|----|
| Výkonn. (%)    | -0,98% | -  | -  |
| Výkonn. (abs.) | -0,15  | -  | -  |
| Beta           | -      | -  | -  |
| Volatilita     | 21,91  | -  | -  |

## Futures a opce

|                     |   |
|---------------------|---|
| Související Futures | - |
| Související Opce    | - |

51












Minulá výkonnost nezaručuje výkonnost budoucí.  
Zdroj: FactSet

## Ceny

|  |                 |
|--|-----------------|
| Ø cena 5 dní   Ø objem 5 dní (ks.)     | 15,1618 EUR (0) |
| Ø cena 30 dní   Ø objem 30 dní (ks.)   | 15,5440 EUR (0) |
| Ø cena 100 dní   Ø objem 100 dní (ks.) | 14,8269 EUR (0) |
| Ø cena 250 dní   Ø objem 250 dní (ks.) | - EUR (-)       |
| YTD Max   datum                        | - EUR (-)       |
| YTD Min   datum                        | - EUR (-)       |
| 52týdenní max.   datum                 | - EUR (-)       |
| 52týdenní min.   datum                 | - EUR (-)       |

## Současné analýzy

| Sektory    | Z trhů  |  |   |
|------------|---|--|---|
| Datum      | Nadpis  |  | Stáhnout  |
| 27.09.2024 |  Global Equity Ratings |  |  |
| 11.09.2024 |  Global Equity Ratings |  |  |
| 05.09.2024 |  Global Equity Ratings |  |  |
| 12.08.2024 |  Global Equity Ratings |  |  |
| 24.07.2024 |  Global Equity Ratings |  |  |