

ABBVIE INC. FUTURE (ABVF) - EUX/202502

18.10.2024 19:07:00

Cena
190,0102 USD

Změna  -0,73% (-1,40)

Základní údaje

Symbol	ABVFG25
Burza	Eurex
Měna	USD
Typ cenného papíru	Future
Podkladové aktivum	ABBVIE INC.
Splatnost	02-2025
Velikost obchodu	100

Tržní data

Nákup (částka)	- USD (-)
Prodej (částka)	- USD (-)
Otevírací cena	190,0102 USD
Max	190,0102 USD
Min	190,0102 USD
Závěrečná cena (předchozí den)	191,4102 USD
Podkladové aktivum	ABBVIE INC.
Cena podkladového aktiva (datum)	188,86 (18.10.24)
Cena vypořádání (datum)	190,01 (18.10.24)
Otevřené pozice (futures)	0

Výkonnost a riziko

	1t	6m	1r	3r
Výkonn. (%)	-2,47%	+12,25%	-	-
Výkonn. (abs.)	-4,80	+20,74	-	-
Beta	-	-	-	-
Volatilita	13,56	19,04	-	-

Futures a opce

Související Futures	-
Související Opce	-


















Minulá výkonnost nezaručuje výkonnost budoucí.
Zdroj: FactSet

Ceny

Ø cena 5 dní Ø objem 5 dní (ks.)	193,0801 USD (0)
Ø cena 30 dní Ø objem 30 dní (ks.)	194,7998 USD (0)
Ø cena 100 dní Ø objem 100 dní (ks.)	185,3021 USD (0)
Ø cena 250 dní Ø objem 250 dní (ks.)	- USD (-)
YTD Max datum	- USD (-)
YTD Min datum	- USD (-)
52týdenní max. datum	- USD (-)
52týdenní min. datum	- USD (-)

Aktuální analýzy a prognózy

Podkladová aktiva	Sektory	Z trhů	
Datum		Nadpis	Stáhnout
27.09.2024	 	Global Equity Ratings	
11.09.2024	 	Global Equity Ratings	
05.09.2024	 	Global Equity Ratings	
12.08.2024	 	Global Equity Ratings	
24.07.2024	 	Global Equity Ratings	

51