

## ALIBABA GROUP HOLDING LTD. FUTURE (BABF) - EUX/202502

30.08.2024 18:36:16

Cena  
**84,0456** USDZměna  2,00% (1,65)

## Základní údaje

Symbol	BABFG25
Burza	Eurex
Měna	USD
Typ cenného papíru	Future
Podkladové aktivum	ALIBABA GROUP HOLDING LTD. SP. ADR
Splatnost	02-2025
Velikost obchodu	100

## Tržní data

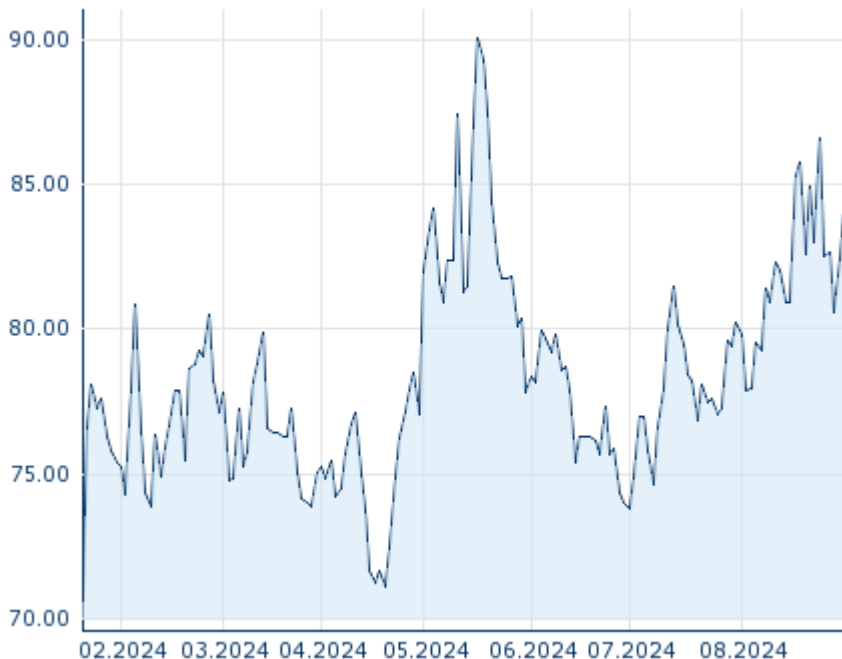
Nákup (částka)	- USD (-)
Prodej (částka)	- USD (-)
Otevírací cena	84,0456 USD
Max	84,0456 USD
Min	84,0456 USD
Závěrečná cena (předchozí den)	82,397 USD
Podkladové aktivum	ALIBABA GROUP HOLDING LTD. SP. ADR
Cena podkladového aktiva (datum)	83,34 (30.08.24)
Cena vypořádání (datum)	84,05 (30.08.24)
Otevřené pozice (futures)	0

## Výkonnost a riziko

	1t	6m	1r	3r
Výkonn. (%)	-2,94%	+9,02%	-	-
Výkonn. (abs.)	-2,55	+6,95	-	-
Beta	-	-	-	-
Volatilita	35,63	34,93	-	-

## Futures a opce
















Související Futures	-
Související Opce	-

Minulá výkonnost nezaručuje výkonnost budoucí.  
Zdroj: FactSet

## Ceny

Ø cena 5 dnů   Ø objem 5 dní (ks.)	82,4399 USD (0)
Ø cena 30 dnů   Ø objem 30 dní (ks.)	80,9974 USD (0)
Ø cena 100 dnů   Ø objem 100 dní (ks.)	79,3511 USD (0)
Ø cena 250 dnů   Ø objem 250 dní (ks.)	- USD (-)
YTD Max   datum	- USD (-)
YTD Min   datum	- USD (-)
52týdenní max.   datum	- USD (-)
52týdenní min.   datum	- USD (-)

## Aktuální analýzy a prognózy

Podkladová aktiva	Sektory		
Datum		Nadpis	Stáhnout
12.08.2024	 	Global Equity Ratings	
24.07.2024	 	Global Equity Ratings	
12.07.2024	 	Global Equity Ratings	
21.06.2024	 	Global Equity Ratings	
14.06.2024	 	Global Equity Ratings	

51