

ALIBABA GROUP HOLDING LTD. FUTURE (BABF) - EUX/202502

26.07.2024 18:34:54

Cena
77,2348 USDZměna  0,21% (0,16)

Základní údaje

Symbol	BABFG25
Burza	Eurex
Měna	USD
Typ cenného papíru	Future
Podkladové aktivum	ALIBABA GROUP HOLDING LTD. SP. ADR
Splatnost	02-2025
Velikost obchodu	100

Tržní data

Nákup (částka)	- USD (-)
Prodej (částka)	- USD (-)
Otevírací cena	77,2348 USD
Max	77,2348 USD
Min	77,2348 USD
Závěrečná cena (předchozí den)	77,07 USD
Podkladové aktivum	ALIBABA GROUP HOLDING LTD. SP. ADR
Cena podkladového aktiva (datum)	76,53 (26.07.24)
Cena vypořádání (datum)	77,23 (26.07.24)
Otevřené pozice (futures)	0

Výkonnost a riziko

	1t	6m	1r	3r
Výkonn. (%)	+0,54%	-0,49%	-	-
Výkonn. (abs.)	+0,42	-0,38	-	-
Beta	-	-	-	-
Volatilita	8,76	34,92	-	-

Futures a opce















Související Futures	-
Související Opce	-

Minulá výkonnost nezaručuje výkonnost budoucí.
Zdroj: FactSet

Ceny

Ø cena 5 dní Ø objem 5 dní (ks.)	77,4901 USD (0)
Ø cena 30 dní Ø objem 30 dní (ks.)	76,9137 USD (0)
Ø cena 100 dní Ø objem 100 dní (ks.)	77,9260 USD (0)
Ø cena 250 dní Ø objem 250 dní (ks.)	- USD (-)
YTD Max datum	- USD (-)
YTD Min datum	- USD (-)
52týdenní max. datum	- USD (-)
52týdenní min. datum	- USD (-)

Aktuální analýzy a prognózy

Podkladová aktiva	Sektory		
Datum		Nadpis	Stáhnout
24.07.2024	 	Global Equity Ratings	
12.07.2024	 	Global Equity Ratings	
21.06.2024	 	Global Equity Ratings	
14.06.2024	 	Global Equity Ratings	
29.05.2024	 	Global Equity Ratings	

51

1/1