

BEIERSDORF AG FUTURE (BEIG) - EUX/202502

12.07.2024 18:57:53

Cena
141,7383 EURZměna  0,50% (0,70)

Základní údaje

| | |
|--------------------|---------------|
| Symbol | BEIGG25 |
| Burza | Eurex |
| Měna | EUR |
| Typ cenného papíru | Future |
| Podkladové aktivum | BEIERSDORF AG |
| Splatnost | 02-2025 |
| Velikost obchodu | 100 |

Tržní data

| | |
|----------------------------------|-------------------|
| Nákup (částka) | - EUR (-) |
| Prodej (částka) | - EUR (-) |
| Otevírací cena | 141,7383 EUR |
| Max | 141,7383 EUR |
| Min | 141,7383 EUR |
| Závěrečná cena (předchozí den) | 141,0352 EUR |
| Podkladové aktivum | BEIERSDORF AG |
| Cena podkladového aktiva (datum) | 138,35 (12.07.24) |
| Cena vypořádání (datum) | 141,74 (12.07.24) |
| Otevřené pozice (futures) | 0 |

Výkonnost a riziko

| | 6m | 1r | 3r |
|----------------|----|----|----|
| Výkonn. (%) | - | - | - |
| Výkonn. (abs.) | - | - | - |
| Beta | - | - | - |
| Volatilita | - | - | - |

Futures a opce





| | |
|---------------------|---|
| Související Futures | - |
| Související Opce | - |

Minulá výkonnost nezaručuje výkonnost budoucí.
Zdroj: FactSet

Ceny

| | |
|----------------------------------------|------------------|
| Ø cena 5 dní Ø objem 5 dní (ks.) | 141,4387 EUR (0) |
| Ø cena 30 dní Ø objem 30 dní (ks.) | 144,6458 EUR (0) |
| Ø cena 100 dní Ø objem 100 dní (ks.) | 142,7402 EUR (0) |
| Ø cena 250 dní Ø objem 250 dní (ks.) | - EUR (-) |
| YTD Max datum | - EUR (-) |
| YTD Min datum | - EUR (-) |
| 52týdenní max. datum | - EUR (-) |
| 52týdenní min. datum | - EUR (-) |

Současné analýzy

| Podkladová aktiva | Sektory | Z trhů | |
|-------------------|-------------------------------------------------------------------------------------------------------------------------------------------------------------------------|-----------------------|---------------------------------------------------------------------------------------|
| Datum | | Nadpis | Stáhnout |
| 12.07.2024 |   | Global Equity Ratings |  |
| 21.06.2024 |   | Global Equity Ratings |  |
| 14.06.2024 |   | Global Equity Ratings |  |
| 29.05.2024 |   | Global Equity Ratings |  |
| 26.04.2024 |   | Global Equity Ratings |  |

51