

## 3M CO. FUTURE (MMMFG) - EUX/202502

07.08.2024 18:43:22

Cena  
**126,9623** USDZměna  1,37% (1,72)

## Základní údaje

Symbol	MMMFG25
Burza	Eurex
Měna	USD
Typ cenného papíru	Future
Podkladové aktivum	3M COMPANY
Splatnost	02-2025
Velikost obchodu	100

## Tržní data

Nákup (částka)	- USD (-)
Prodej (částka)	- USD (-)
Otevírací cena	126,9623 USD
Max	126,9623 USD
Min	126,9623 USD
Závěrečná cena (předchozí den)	125,2467 USD
Podkladové aktivum	3M COMPANY
Cena podkladového aktiva (datum)	122,83 (07.08.24)
Cena vypořádání (datum)	126,96 (07.08.24)
Otevřené pozice (futures)	0

## Výkonnost a riziko

	1t	6m	1r	3r
Výkonn. (%)	-1,02%	+39,35%	-	-
Výkonn. (abs.)	-1,31	+35,85	-	-
Beta	-	-	-	-
Volatilita	19,88	38,38	-	-

## Futures a opce

Související Futures	-
Související Opce	-

















51

Minulá výkonnost nezaručuje výkonnost budoucí.  
Zdroj: FactSet

## Ceny

Ø cena 5 dní   Ø objem 5 dní (ks.)	126,0475 USD (0)
Ø cena 30 dní   Ø objem 30 dní (ks.)	110,7604 USD (0)
Ø cena 100 dní   Ø objem 100 dní (ks.)	102,0442 USD (0)
Ø cena 250 dní   Ø objem 250 dní (ks.)	- USD (-)
YTD Max   datum	- USD (-)
YTD Min   datum	- USD (-)
52týdenní max.   datum	- USD (-)
52týdenní min.   datum	- USD (-)

## Aktuální analýzy a prognózy

Podkladová aktiva	Sektory	Z trhů	
Datum		Nadpis	Stáhnout
06.06.2023	 	Global Equity Ratings	
01.06.2023	 	Global Equity Ratings	
24.05.2023	 	Global Equity Ratings	
03.05.2023	 	Global Equity Ratings	
25.04.2023	 	Global Equity Ratings	