

3M CO. FUTURE (MMMFG) - EUX/202502

26.07.2024 18:35:35

Cena
124,7794 USDZměna  18,27% (19,28)

Základní údaje

| | |
|--------------------|------------|
| Symbol | MMMFG25 |
| Burza | Eurex |
| Měna | USD |
| Typ cenného papíru | Future |
| Podkladové aktivum | 3M COMPANY |
| Splatnost | 02-2025 |
| Velikost obchodu | 100 |

Tržní data

| | |
|----------------------------------|-------------------|
| Nákup (částka) | - USD (-) |
| Prodej (částka) | - USD (-) |
| Otevírací cena | 124,7794 USD |
| Max | 124,7794 USD |
| Min | 124,7794 USD |
| Závěrečná cena (předchozí den) | 105,5037 USD |
| Podkladové aktivum | 3M COMPANY |
| Cena podkladového aktiva (datum) | 127,16 (26.07.24) |
| Cena vypořádání (datum) | 124,78 (26.07.24) |
| Otevřené pozice (futures) | 0 |

Výkonnost a riziko

| | 6m | 1r | 3r |
|----------------|---------|----|----|
| Výkonn. (%) | +32,96% | - | - |
| Výkonn. (abs.) | +30,94 | - | - |
| Beta | - | - | - |
| Volatilita | 38,43 | - | - |

Futures a opce
















| | |
|---------------------|---|
| Související Futures | - |
| Související Opce | - |

Minulá výkonnost nezaručuje výkonnost budoucí.
Zdroj: FactSet

Ceny

| | |
|--|------------------|
| Ø cena 5 dní Ø objem 5 dní (ks.) | 109,4609 USD (0) |
| Ø cena 30 dní Ø objem 30 dní (ks.) | 104,5312 USD (0) |
| Ø cena 100 dní Ø objem 100 dní (ks.) | 99,6396 USD (0) |
| Ø cena 250 dní Ø objem 250 dní (ks.) | - USD (-) |
| YTD Max datum | - USD (-) |
| YTD Min datum | - USD (-) |
| 52týdenní max. datum | - USD (-) |
| 52týdenní min. datum | - USD (-) |

Současné analýzy

| Podkladová aktiva | Sektory | Z trhů | |
|-------------------|---|-----------------------|---|
| Datum | | Nadpis | Stáhnout |
| 06.06.2023 |   | Global Equity Ratings |  |
| 01.06.2023 |   | Global Equity Ratings |  |
| 24.05.2023 |   | Global Equity Ratings |  |
| 03.05.2023 |   | Global Equity Ratings |  |
| 25.04.2023 |   | Global Equity Ratings |  |

51