

## 3M CO. FUTURE (MMMFG) - EUX/202502

30.04.2024 18:39:36

Cena  
**94,1569** USDZměna  4,57% (4,11)

## Základní údaje

Symbol	MMMFG25
Burza	Eurex
Měna	USD
Typ cenného papíru	Future
Podkladové aktivum	3M COMPANY
Splatnost	02-2025
Velikost obchodu	100

## Tržní data

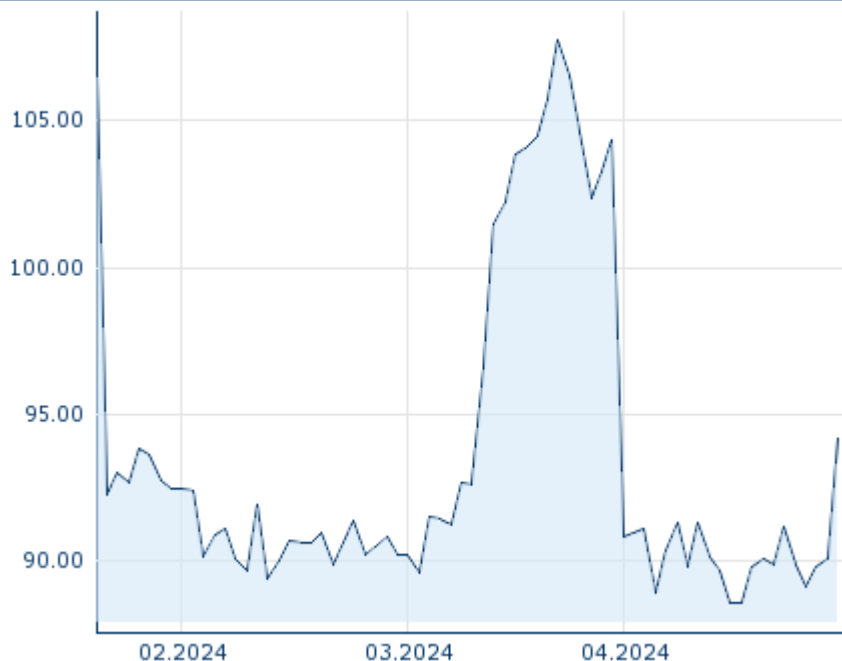
Nákup (částka)	- USD (-)
Prodej (částka)	- USD (-)
Otevírací cena	94,1569 USD
Max	94,1569 USD
Min	94,1569 USD
Závěrečná cena (předchozí den)	90,0458 USD
Podkladové aktivum	3M COMPANY
Cena podkladového aktiva (datum)	98,44 (01.05.24)
Cena vypořádání (datum)	94,16 (30.04.24)
Otevřené pozice (futures)	0

## Výkonnost a riziko

	1t	6m	1r	3r
Výkonn. (%)	+3,32%	-	-	-
Výkonn. (abs.)	+3,03	-	-	-
Beta	-	-	-	-
Volatilita	36,77	-	-	-

## Futures a opce
















Související Futures	-
Související Opce	-

Minulá výkonnost nezaručuje výkonnost budoucí.  
Zdroj: FactSet

## Ceny

Ø cena 5 dní   Ø objem 5 dní (ks.)	90,5858 USD (0)
Ø cena 30 dní   Ø objem 30 dní (ks.)	94,6110 USD (0)
Ø cena 100 dní   Ø objem 100 dní (ks.)	- USD (-)
Ø cena 250 dní   Ø objem 250 dní (ks.)	- USD (-)
YTD Max   datum	- USD (-)
YTD Min   datum	- USD (-)
52týdenní max.   datum	- USD (-)
52týdenní min.   datum	- USD (-)

## Aktuální analýzy a prognózy

Podkladová aktiva	Sektory	Z trhů	
Datum		Nadpis	Stáhnout
06.06.2023	 	Global Equity Ratings	
01.06.2023	 	Global Equity Ratings	
24.05.2023	 	Global Equity Ratings	
03.05.2023	 	Global Equity Ratings	
25.04.2023	 	Global Equity Ratings	

51