

ALTRIA GROUP INC. FUTURE (MOFF) - EUX/202502

03.06.2024 18:35:13

Cena
45,033 USDZměna  1,19% (0,53)

Základní údaje

Symbol	MOFFG25
Burza	Eurex
Měna	USD
Typ cenného papíru	Future
Podkladové aktivum	ALTRIA GROUP INC.
Splatnost	02-2025
Velikost obchodu	100

Tržní data

Nákup (částka)	- USD (-)
Prodej (částka)	- USD (-)
Otevírací cena	45,033 USD
Max	45,033 USD
Min	45,033 USD
Závěrečná cena (předchozí den)	44,5032 USD
Podkladové aktivum	ALTRIA GROUP INC.
Cena podkladového aktiva (datum)	46,4517 (04.06.24)
Cena vypořádání (datum)	45,03 (03.06.24)
Otevřené pozice (futures)	0

Výkonnost a riziko

	1t	6m	1r	3r
Výkonn. (%)	+1,38%	-	-	-
Výkonn. (abs.)	+0,62	-	-	-
Beta	-	-	-	-
Volatilita	13,15	-	-	-

Futures a opce

Související Futures	-
Související Opce	-








51

Minulá výkonnost nezaručuje výkonnost budoucí.
Zdroj: FactSet

Ceny

Ø cena 5 dní Ø objem 5 dní (ks.)	44,403 USD (0)
Ø cena 30 dní Ø objem 30 dní (ks.)	43,686 USD (0)
Ø cena 100 dní Ø objem 100 dní (ks.)	- USD (-)
Ø cena 250 dní Ø objem 250 dní (ks.)	- USD (-)
YTD Max datum	- USD (-)
YTD Min datum	- USD (-)
52týdenní max. datum	- USD (-)
52týdenní min. datum	- USD (-)

Aktuální analýzy a prognózy

Sektory	Z trhů	Datum	Nadpis	Stáhnout
		04.06.2024	 Akciové trhy - denní zpráva	
		03.06.2024	 Akciové trhy - denní zpráva	
		31.05.2024	 Akciové trhy - denní zpráva	
		30.05.2024	 Akciové trhy - denní zpráva	
		29.05.2024	 Global Equity Ratings	