

## UNILEVER PLC FUTURE (UNIH) - EUX/202502

07.08.2024 18:43:37

Cena  
**56,6546** EURZměna  1,27% (0,71)

## Základní údaje

|                    |              |
|--------------------|--------------|
| Symbol             | UNIHG25      |
| Burza              | Eurex        |
| Měna               | EUR          |
| Typ cenného papíru | Future       |
| Podkladové aktivum | UNILEVER PLC |
| Splatnost          | 02-2025      |
| Velikost obchodu   | 100          |

## Tržní data

|                                  |                     |
|----------------------------------|---------------------|
| Nákup (částka)                   | - EUR (-)           |
| Prodej (částka)                  | - EUR (-)           |
| Otevírací cena                   | 56,6546 EUR         |
| Max                              | 56,6546 EUR         |
| Min                              | 56,6546 EUR         |
| Závěrečná cena (předchozí den)   | 55,9456 EUR         |
| Podkladové aktivum               | UNILEVER PLC        |
| Cena podkladového aktiva (datum) | 4.845,00 (07.08.24) |
| Cena vypořádání (datum)          | 56,65 (07.08.24)    |
| Otevřené pozice (futures)        | 0                   |

## Výkonnost a riziko

|                | 1t     | 6m      | 1r | 3r |
|----------------|--------|---------|----|----|
| Výkonn. (%)    | -1,15% | +20,58% | -  | -  |
| Výkonn. (abs.) | -0,65  | +9,55   | -  | -  |
| Beta           | -      | -       | -  | -  |
| Volatilita     | 25,62  | 17,54   | -  | -  |

## Futures a opce

|                     |   |
|---------------------|---|
| Související Futures | - |
| Související Opce    | - |








Minulá výkonnost nezaručuje výkonnost budoucí.  
Zdroj: FactSet

## Ceny

|  |                 |
|--|-----------------|
| Ø cena 5 dní   Ø objem 5 dní (ks.)     | 56,5653 EUR (0) |
| Ø cena 30 dní   Ø objem 30 dní (ks.)   | 53,7592 EUR (0) |
| Ø cena 100 dní   Ø objem 100 dní (ks.) | 50,3026 EUR (0) |
| Ø cena 250 dní   Ø objem 250 dní (ks.) | - EUR (-)       |
| YTD Max   datum                        | - EUR (-)       |
| YTD Min   datum                        | - EUR (-)       |
| 52týdenní max.   datum                 | - EUR (-)       |
| 52týdenní min.   datum                 | - EUR (-)       |

## Aktuální analýzy a prognózy

| Podkladová aktiva | Sektory   |                       |   |
|-------------------|---|-----------------------|---|
| Datum             |   | Nadpis                | Stáhnout  |
| 24.07.2024        |   | Global Equity Ratings |  |
| 12.07.2024        |   | Global Equity Ratings |  |
| 21.06.2024        |   | Global Equity Ratings |  |
| 14.06.2024        |   | Global Equity Ratings |  |
| 29.05.2024        |   | Global Equity Ratings |  |

51