

ADIDAS AG FUTURE (ADSG) - EUX/202502

16.07.2024 18:49:47

Cena
234,207 EURZměna  -1,18% (-2,79)

Základní údaje

Symbol	ADSGG25
Burza	Eurex
Měna	EUR
Typ cenného papíru	Future
Podkladové aktivum	ADIDAS AG
Splatnost	02-2025
Velikost obchodu	100

Tržní data

Nákup (částka)	- EUR (-)
Prodej (částka)	- EUR (-)
Otevírací cena	234,207 EUR
Max	234,207 EUR
Min	234,207 EUR
Závěrečná cena (předchozí den)	236,9958 EUR
Podkladové aktivum	ADIDAS AG
Cena podkladového aktiva (datum)	233,50 (17.07.24)
Cena vypořádání (datum)	234,21 (16.07.24)
Otevřené pozice (futures)	0

Výkonnost a riziko

	1t	6m	1r	3r
Výkonn. (%)	+5,76%	-	-	-
Výkonn. (abs.)	+12,75	-	-	-
Beta	-	-	-	-
Volatilita	26,69	-	-	-

Futures a opce

Související Futures	-
Související Opce	-















51

Minulá výkonnost nezaručuje výkonnost budoucí.
Zdroj: FactSet

Ceny

Ø cena 5 dní Ø objem 5 dní (ks.)	233,237 EUR (0)
Ø cena 30 dní Ø objem 30 dní (ks.)	228,970 EUR (0)
Ø cena 100 dní Ø objem 100 dní (ks.)	221,139 EUR (0)
Ø cena 250 dní Ø objem 250 dní (ks.)	- EUR (-)
YTD Max datum	- EUR (-)
YTD Min datum	- EUR (-)
52týdenní max. datum	- EUR (-)
52týdenní min. datum	- EUR (-)

Aktuální analýzy a prognózy

Podkladová aktiva	Sektory	Z trhů	
Datum		Nadpis	Stáhnout
12.07.2024	 	Global Equity Ratings	
21.06.2024	 	Global Equity Ratings	
14.06.2024	 	Global Equity Ratings	
29.05.2024	 	Global Equity Ratings	
26.04.2024	 	Global Equity Ratings	