

## ACERINOX SA (CE FAB.ACERO IN.) FUTURE (ACEF) - EUX/202502

18.10.2024 19:07:00

Cena  
**9,2087** EURZměna  -0,01% (-0,00)

## Základní údaje

|                    |             |
|--------------------|-------------|
| Symbol             | ACEFG25     |
| Burza              | Eurex       |
| Měna               | EUR         |
| Typ cenného papíru | Future      |
| Podkladové aktivum | ACERINOX SA |
| Splatnost          | 02-2025     |
| Velikost obchodu   | 100         |

## Tržní data

|                                  |                 |
|----------------------------------|-----------------|
| Nákup (částka)                   | - EUR (-)       |
| Prodej (částka)                  | - EUR (-)       |
| Otevírací cena                   | 9,2087 EUR      |
| Max                              | 9,2087 EUR      |
| Min                              | 9,2087 EUR      |
| Závěrečná cena (předchozí den)   | 9,2098 EUR      |
| Podkladové aktivum               | ACERINOX SA     |
| Cena podkladového aktiva (datum) | 9,10 (18.10.24) |
| Cena vypořádání (datum)          | 9,21 (18.10.24) |
| Otevřené pozice (futures)        | 0               |

## Výkonnost a riziko

|                | 6m     | 1r | 3r |
|----------------|--------|----|----|
| Výkonn. (%)    | -7,55% | -  | -  |
| Výkonn. (abs.) | -0,75  | -  | -  |
| Beta           | -      | -  | -  |
| Volatilita     | 19,36  | -  | -  |

## Futures a opce

|                     |   |
|---------------------|---|
| Související Futures | - |
| Související Opce    | - |











51

Minulá výkonnost nezaručuje výkonnost budoucí.  
Zdroj: FactSet

## Ceny

|  |                |
|--|----------------|
| Ø cena 5 dní   Ø objem 5 dní (ks.)     | 9,2105 EUR (0) |
| Ø cena 30 dní   Ø objem 30 dní (ks.)   | 9,5108 EUR (0) |
| Ø cena 100 dní   Ø objem 100 dní (ks.) | 9,6107 EUR (0) |
| Ø cena 250 dní   Ø objem 250 dní (ks.) | - EUR (-)      |
| YTD Max   datum                        | - EUR (-)      |
| YTD Min   datum                        | - EUR (-)      |
| 52týdenní max.   datum                 | - EUR (-)      |
| 52týdenní min.   datum                 | - EUR (-)      |

## Současné analýzy

| Sektory    | Z trhů  |                       |   |
|------------|---|-----------------------|---|
| Datum      |   | Nadpis                | Stáhnout  |
| 27.09.2024 |    | Global Equity Ratings |  |
| 11.09.2024 |    | Global Equity Ratings |  |
| 05.09.2024 |    | Global Equity Ratings |  |
| 12.08.2024 |    | Global Equity Ratings |  |
| 24.07.2024 |    | Global Equity Ratings |  |