

FERRARI N.V. FUTURE (RACF) - EUX/202502

02.09.2024 18:40:15

Cena
453,7855 EURZměna  -0,30% (-1,35)

Základní údaje

Symbol	RACFG25
Burza	Eurex
Měna	EUR
Typ cenného papíru	Future
Podkladové aktivum	FERRARI N.V.
Splatnost	02-2025
Velikost obchodu	1.000

Tržní data

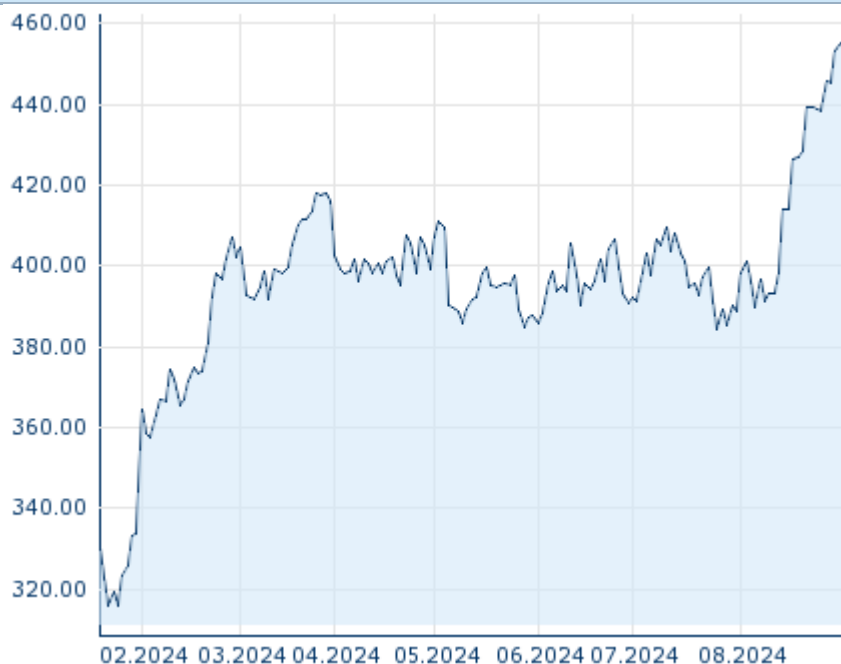
Nákup (částka)	- EUR (-)
Prodej (částka)	- EUR (-)
Otevírací cena	453,7855 EUR
Max	453,7855 EUR
Min	453,7855 EUR
Závěrečná cena (předchozí den)	455,1356 EUR
Podkladové aktivum	FERRARI N.V.
Cena podkladového aktiva (datum)	449,70 (03.09.24)
Cena vypořádání (datum)	453,79 (02.09.24)
Otevřené pozice (futures)	0

Výkonnost a riziko

	1t	6m	1r	3r
Výkonn. (%)	+3,54%	+12,20%	-	-
Výkonn. (abs.)	+15,52	+49,36	-	-
Beta	-	-	-	-
Volatilita	15,34	21,18	-	-

Futures a opce















Související Futures	-
Související Opce	-

Minulá výkonnost nezaručuje výkonnost budoucí.
Zdroj: FactSet

Ceny

Ø cena 5 dní Ø objem 5 dní (ks.)	450,6367 EUR (0)
Ø cena 30 dní Ø objem 30 dní (ks.)	413,5144 EUR (0)
Ø cena 100 dní Ø objem 100 dní (ks.)	402,1843 EUR (0)
Ø cena 250 dní Ø objem 250 dní (ks.)	- EUR (-)
YTD Max datum	- EUR (-)
YTD Min datum	- EUR (-)
52týdenní max. datum	- EUR (-)
52týdenní min. datum	- EUR (-)

Aktuální analýzy a prognózy

Sektory	Z trhů		
Datum		Nadpis	Stáhnout
12.08.2024	 	Global Equity Ratings	
24.07.2024	 	Global Equity Ratings	
12.07.2024	 	Global Equity Ratings	
21.06.2024	 	Global Equity Ratings	
14.06.2024	 	Global Equity Ratings	